


1. Ergebnisrechnung
1.1 Gesamtergebnisrechnung


Ergebnisrechnung

Ertrags- und Aufwandsarten	Ergebnis des Vorjahres 2014	fortgeschriebener Planansatz des Haushaltsjahres 2015	Ergebnis des Haushaltsjahres 2015	Plan/Ist-Vergleich (Saldo Spalten 3 und 2)
	Euro			
	1	2	3	4
1 . Steuern und ähnliche Abgaben	67.717.193,92	69.385.600,00	70.215.901,28	830.301,28
2 + Zuwendungen und allgemeine Umlagen	94.770.252,81	93.617.806,91	92.510.122,36	-1.107.684,55
3 + sonstige Transfererträge	1.411.314,78	1.878.755,47	1.864.380,65	-14.374,82
4 + öffentlich-rechtliche Leistungsentgelte	7.462.321,94	7.205.415,76	5.870.033,20	-1.335.382,56
5 + privatrechtliche Leistungsentgelte, Kostenerstattungen und Kostenumlagen	10.641.846,59	12.944.476,19	16.793.802,80	3.849.326,61
6 + sonstige ordentliche Erträge	21.293.963,72	16.865.131,12	18.657.039,05	1.791.907,93
7 + Finanzerträge	3.388.757,31	2.326.618,78	2.732.433,15	405.814,37
8 + aktivierte Eigenleistungen, Bestandsveränderungen	16.400,12	10.000,00	50,00	-9.950,00
9 = <u>Ordentliche Erträge</u>	<u>206.702.051,19</u>	<u>204.233.804,23</u>	<u>208.643.762,49</u>	<u>4.409.958,26</u>
10 . Personalaufwendungen	54.249.060,38	57.682.579,73	56.085.214,81	-1.597.364,92
11 + Versorgungsaufwendungen	3.602,00	1.062,00	1.062,00	0,00
12 + Aufwendungen für Sach- und Dienstleistungen	20.491.594,20	25.392.895,78	23.242.217,35	-2.150.678,43
13 + Transferaufwendungen	65.995.111,65	73.407.883,51	68.593.412,47	-4.814.471,04
14 + sonstige ordentliche Aufwendungen	39.659.688,34	33.915.966,47	31.968.459,95	-1.947.506,52
15 + Zinsen und sonstige Finanzaufwendungen	1.395.539,51	1.509.416,74	1.278.423,56	-230.993,18
16 + bilanzielle Abschreibungen	16.507.646,43	18.271.200,00	16.765.233,91	-1.505.966,09
17 = <u>Ordentliche Aufwendungen</u>	<u>198.302.242,51</u>	<u>210.181.004,23</u>	<u>197.934.024,05</u>	<u>-12.246.980,18</u>
18 = <u>Ordentliches Ergebnis (Saldo Zeilen 9 und 17)</u>	<u>8.399.808,68</u>	<u>-5.947.200,00</u>	<u>10.709.738,44</u>	<u>16.656.938,44</u>
19 . außerordentliche Erträge	551.452,88	2.788.343,00	1.538.552,17	-1.249.790,83
20 – außerordentliche Aufwendungen	549.898,77	2.790.043,00	1.516.206,76	-1.273.836,24
21 = <u>Außerordentliches Ergebnis</u>	<u>1.554,11</u>	<u>-1.700,00</u>	<u>22.345,41</u>	<u>24.045,41</u>
22 = <u>Jahresergebnis (Jahresüberschuss/Jahresfehlbetrag) (Summe Zeilen 18 und 21)</u>	<u>8.401.362,79</u>	<u>-5.948.900,00</u>	<u>10.732.083,85</u>	<u>16.680.983,85</u>


Nachrichtlich:

1.	Jahresergebnis	10.732.083,85
	- Zuführung zu Rücklagen aus Überschüssen des ordentlichen Ergebnisses	10.709.738,44
	+ Entnahme aus Rücklagen aus Überschüssen des ordentlichen Ergebnisses	0,00
	- Zuführung zu Rücklagen aus Überschüssen des außerordentlichen Ergebnisses	22.345,41
	+ Entnahme aus Rücklagen aus Überschüssen des außerordentlichen Ergebnisses	0,00
	= Jahresergebnis nach Verrechnung mit Rücklagen	0,00
2.	Jahresergebnis	10.732.083,85
	- Jahresfehlbeträge aus Vorjahren (Fehlbetragsvortrag nach § 46 Abs. 4 Nr. 1 Buchst. c KomHVO Doppik)	0,00
	= bereinigtes Jahresergebnis	10.732.083,85


Dr. Reck
Oberbürgermeister


Nußbeck
Beigeordnete für
Finanzen


Wirth
Amtsleiterin
Amt für Stadtfinanzen


Ziegler
Abteilungsleiterin
Haushalt und Beteiligungen

Dessau-Roßlau, 08.11.2022