

Stadt Dessau-Roßlau

Eckpunkte des Jahresabschlusses 2024

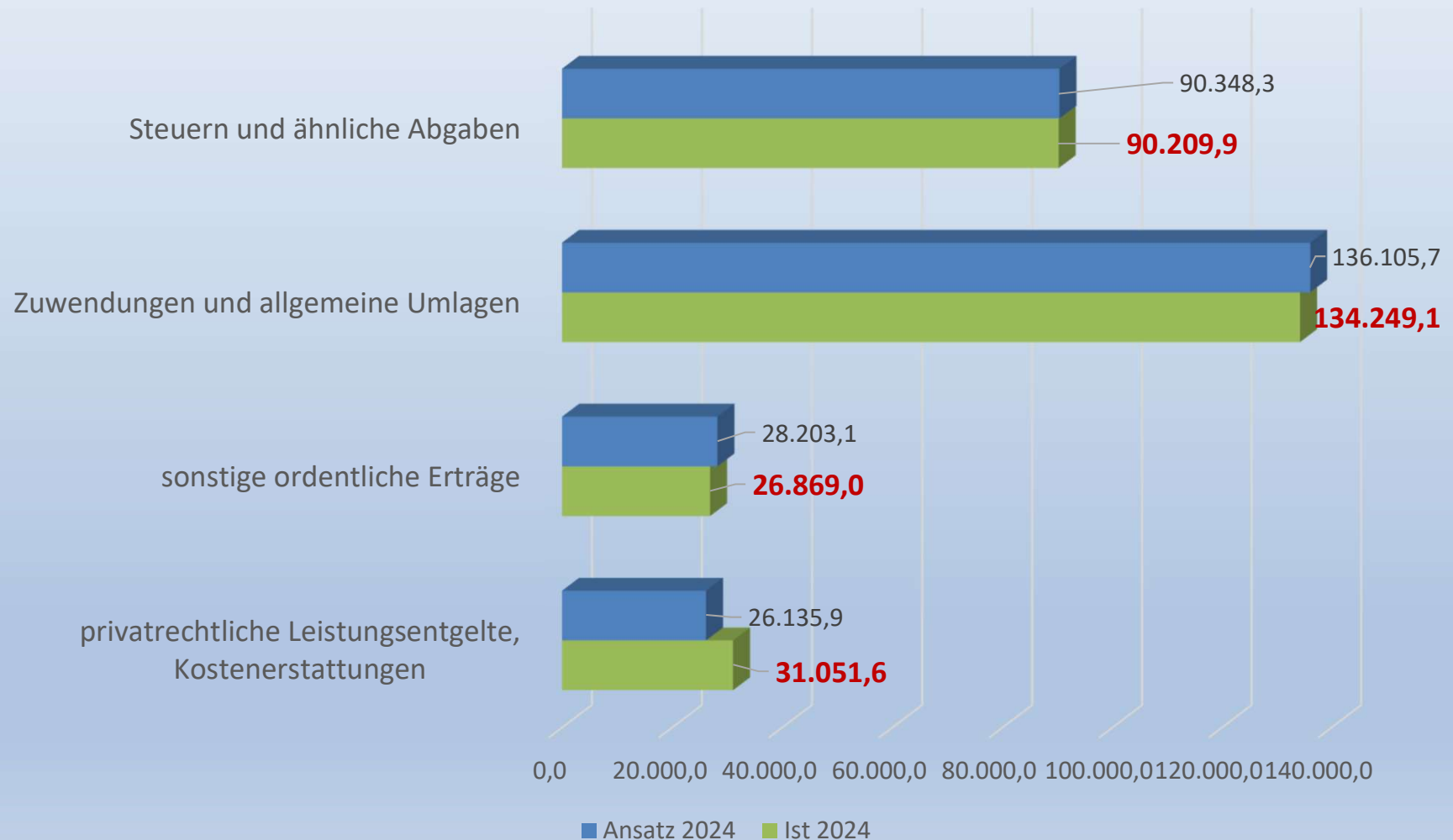
Ergebnisrechnung 2024

in TEUR

	Ansatz 2024	Ist 2024	Differenz
Erträge	293.043,4	293.220,0	+ 176,6
Aufwendungen	322.603,5	295.423,7	./ 27.179,8
Fehlbedarf / Überschuss	./ 29.560,1	./ 2.203,6	./ 27.356,4

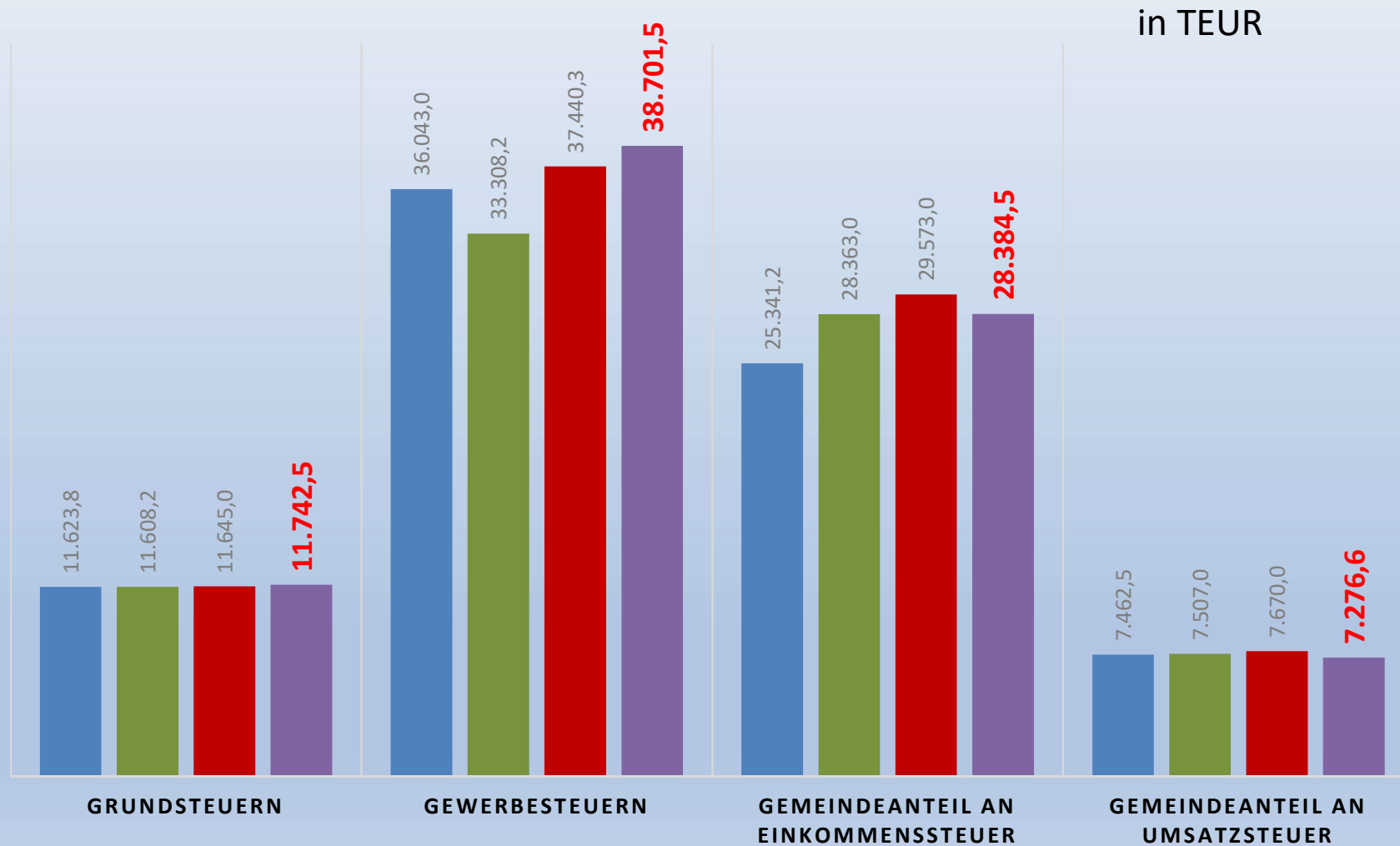
Ergebnisrechnung Erträge 2024

in TEUR

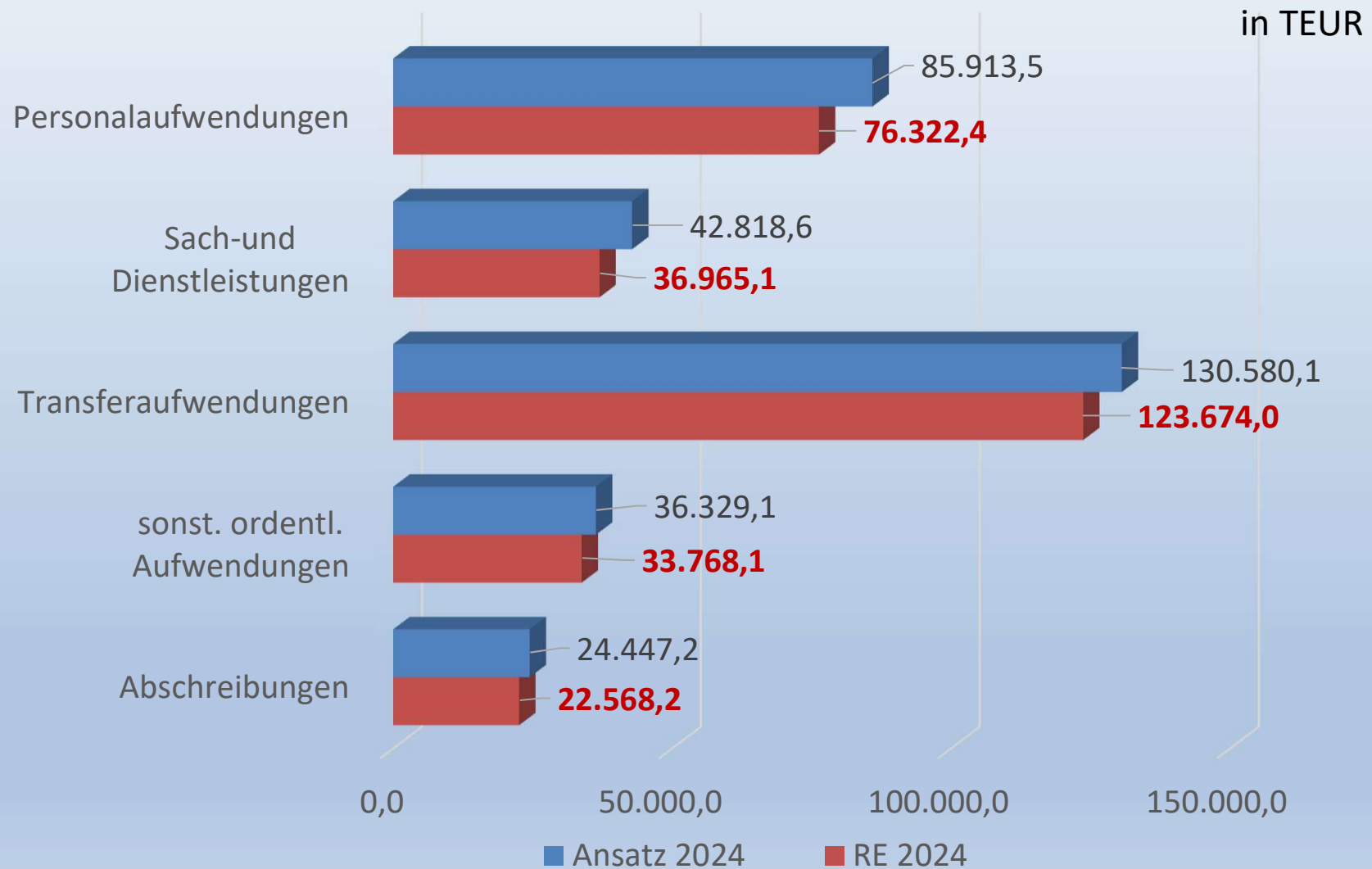


Ergebnisrechnung Steuererträge 2024

■ RE 2022 ■ RE 2023 ■ Ansatz 2024 ■ RE 2024

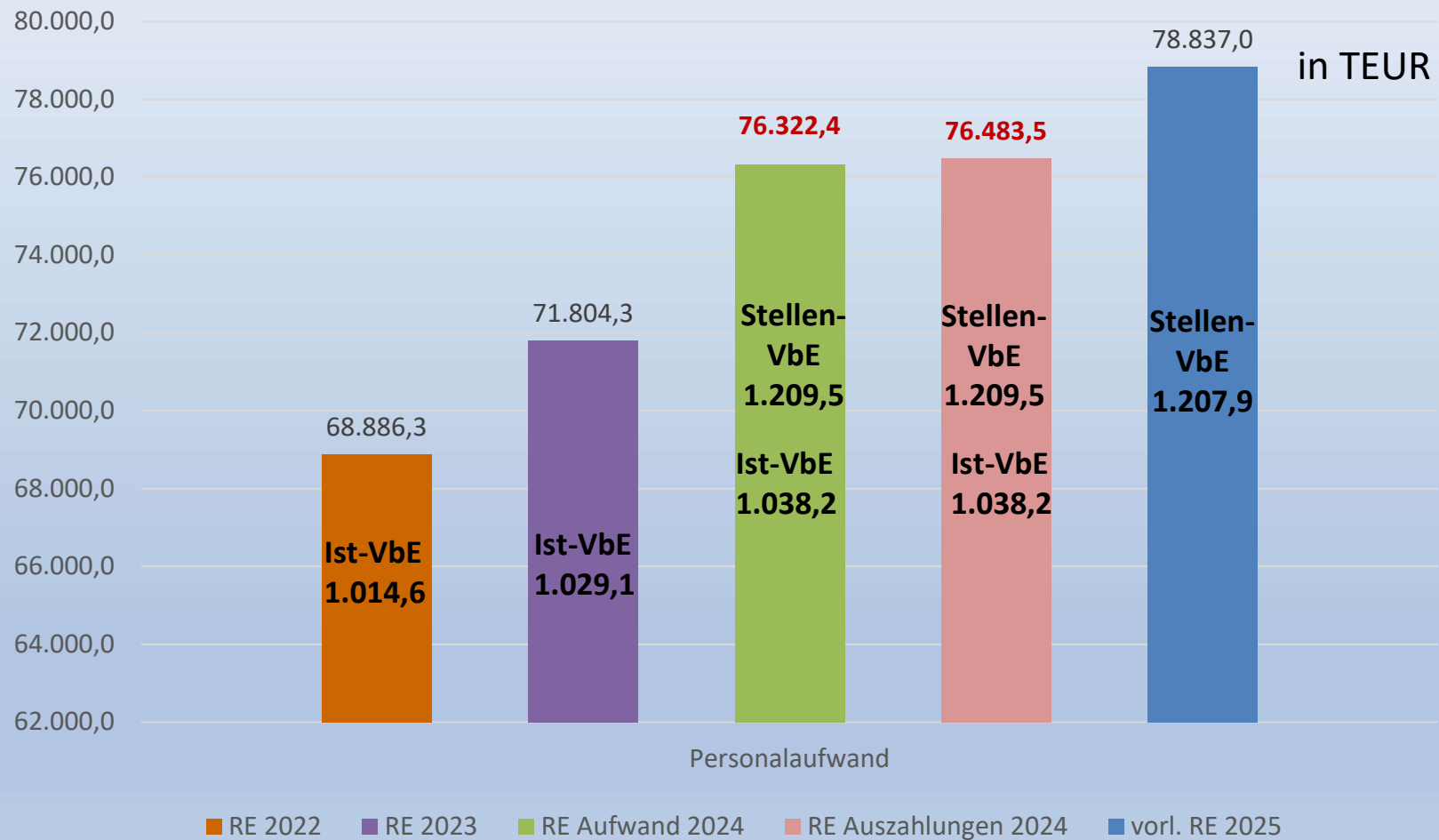


Ergebnisrechnung Aufwendungen 2024



Ergebnisrechnung 2024

Personalaufwendungen



Vergleich Tilgung zu saldierten Abschreibungen 2024



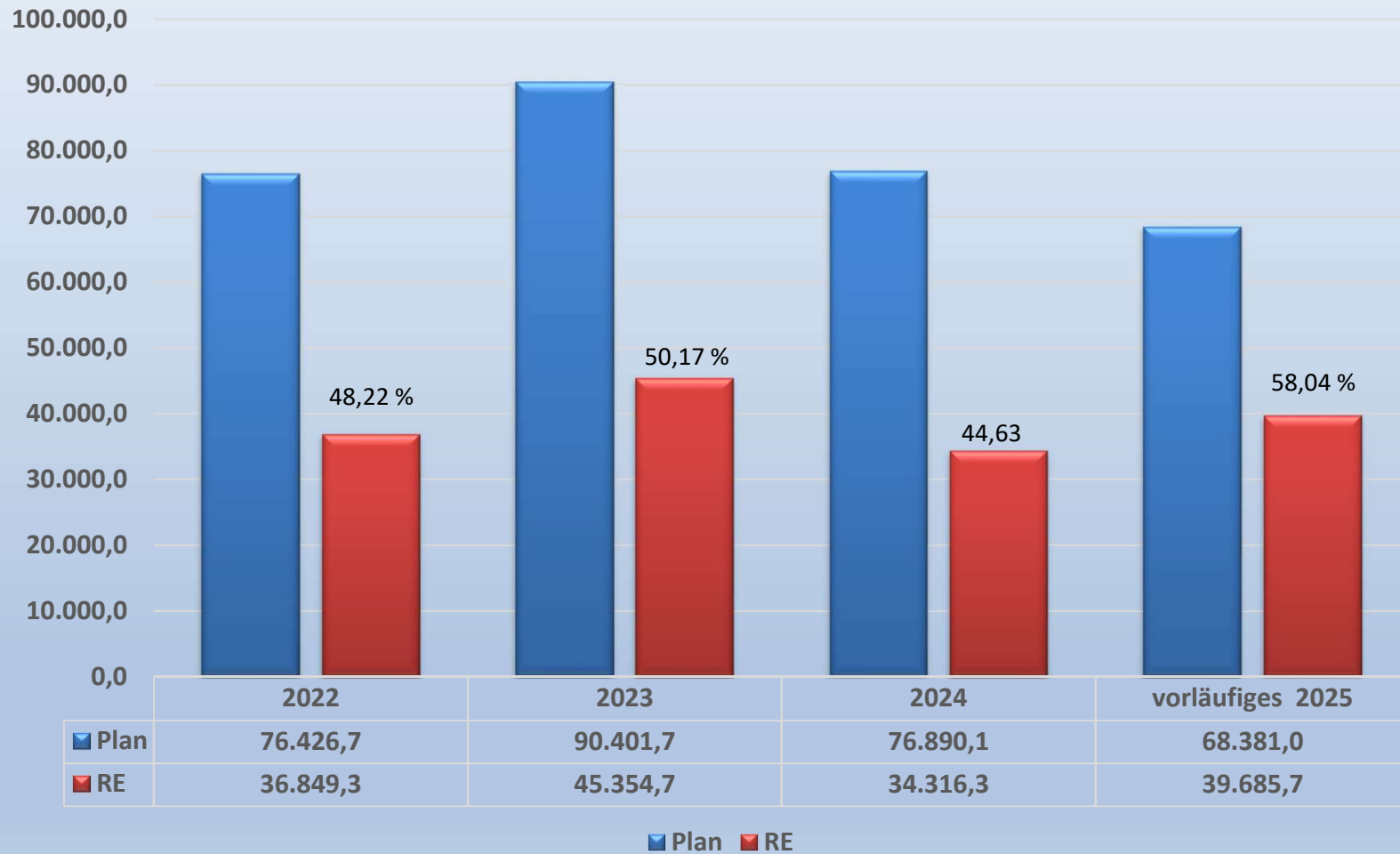
Finanzrechnung investiv 2024

in TEUR

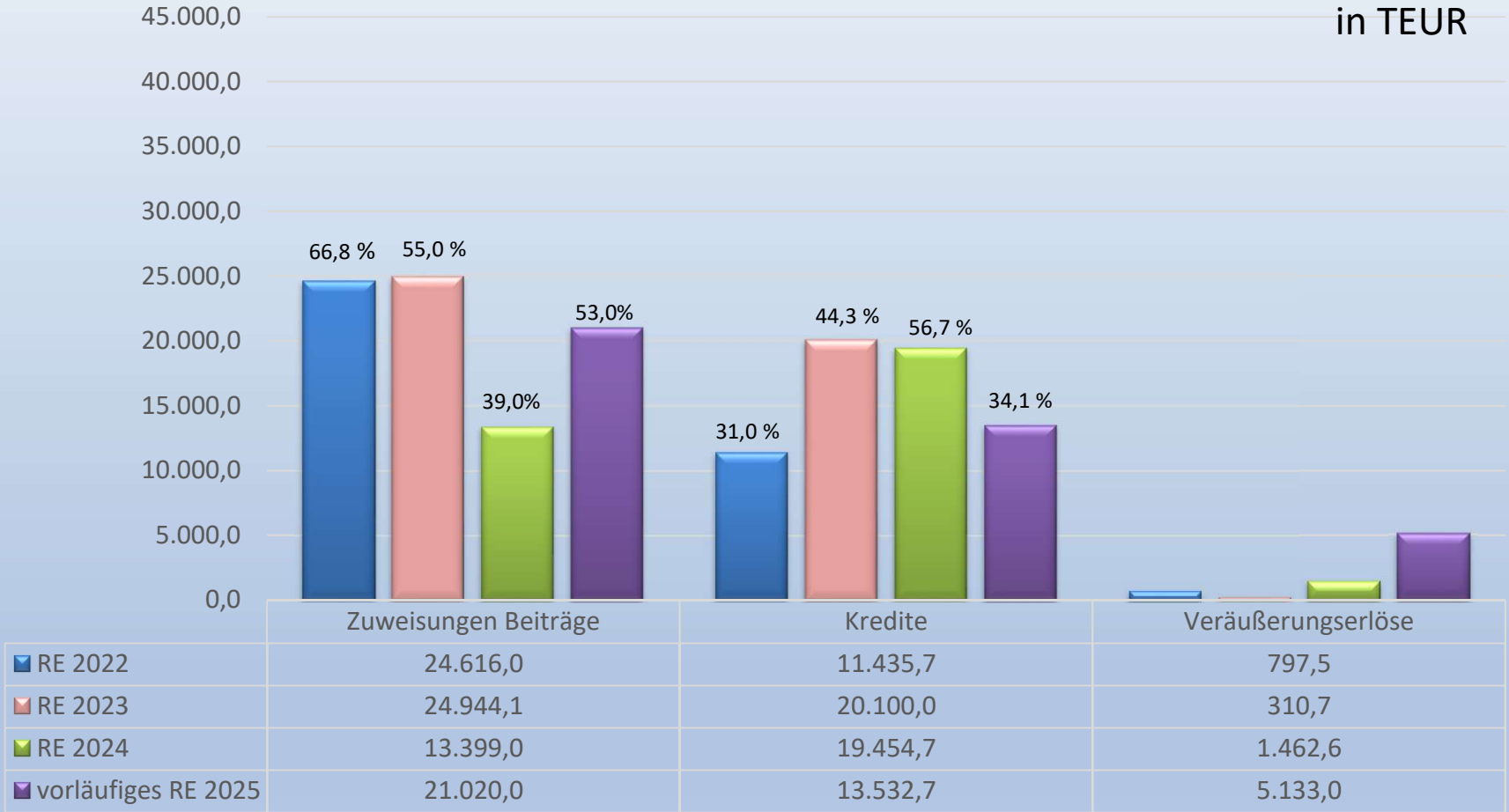
	Ansatz 2024	Ist 2024	Differenz
Einzahlungen	28.276,0	14.861,6	./ 13,414,4
Auszahlungen	76.890,1	34.316,3	./ 42,573,8
Kreditbedarf	48.614,1	19.454,7	./ 29.159,4

Entwicklung Investitionen

in TEUR



Finanzierungsanteil am Gesamtinvestitionsvolumen



* prozentualer Anteil stellt jeweils das Verhältnis zum Gesamtinvestvolumen dar.

Bilanz Aktiva 2024

in TEUR

	Anfangs- bestand	Schluss- bestand	Verände- rung
Anlagevermögen	1.005.076,0	1.014.776,4	+ 9.700,4
Umlaufvermögen	9.190,0	26.888,2	+ 17.698,2
Aktive Rechnungs- abgrenzungs- posten	5.902,2	5.610,5	./ . 291,7
Bilanzsumme	1.020.168,3	1.047.275,2	+ 27.106,9

Entwicklung Anlagevermögen

in TEUR



	Immaterielles	Sachanlagen	Finanzanlagen
EB 2024	62.890,4	852.438,4	99.447,6
AB 2024	64.868,0	841.778,6	98.429,4
AB 2023	59.398,4	824.349,1	98.382,2
AB 2022	53.606,0	811.950,3	98.392,6

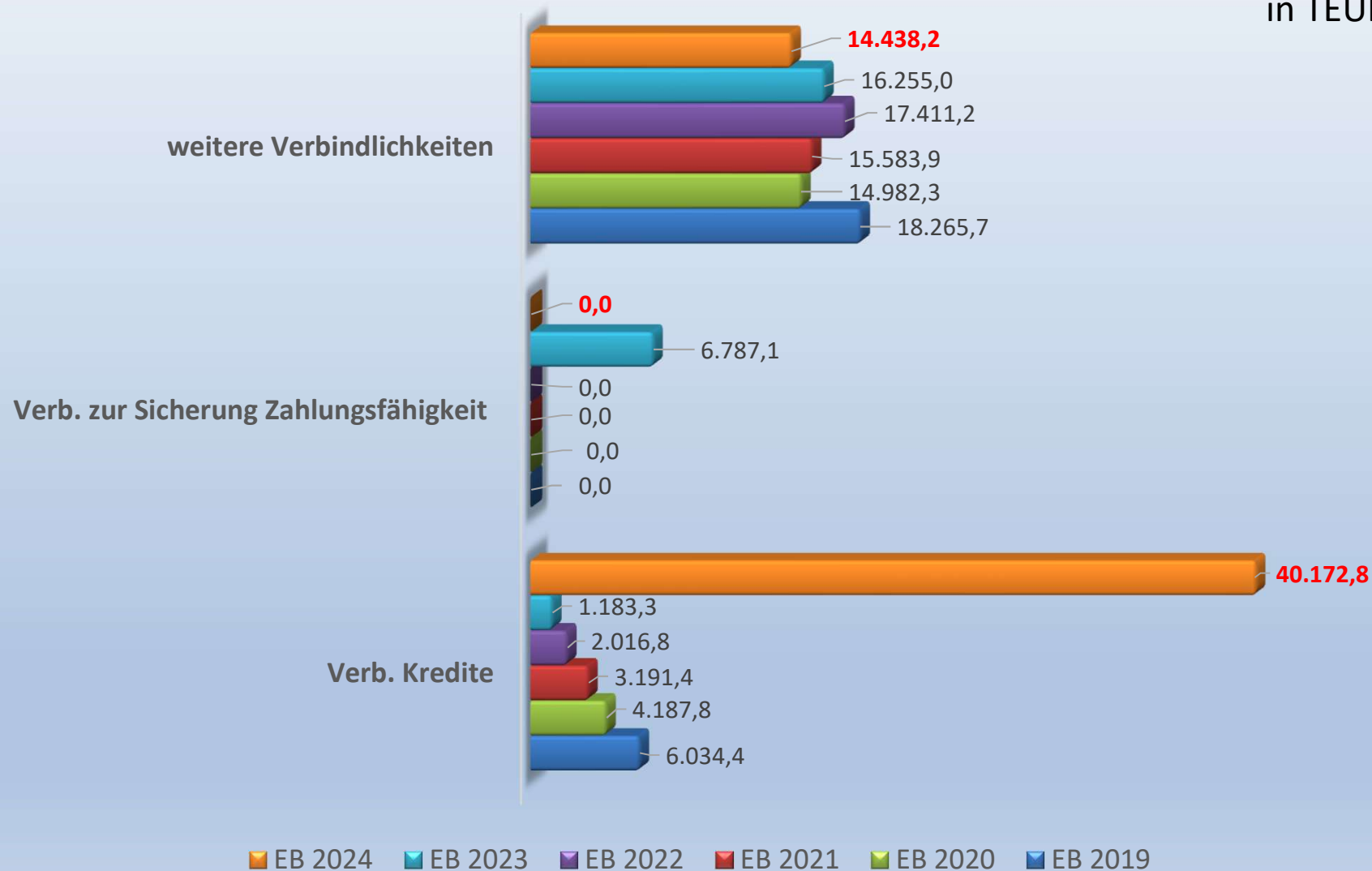
Bilanz Passiva 2024

in TEUR

	Anfangs- bestand	Schluss- bestand	Veränderung
Eigenkapital	387.995,7	386.073,2	./- 1.922,5
Sonderposten	446.465,1	449.333,3	+ 2.868,2
Rückstellungen	157.241,8	157.014,2	./- 227,6
Verbindlichkeiten	24.225,4	54.610,9	+ 30.385,5
Passive Rechnungs- abgrenzung	4.240,4	243,6	./- 3.996,8
Bilanzsumme	1.020.168,3	1.047.275,2	+ 27.106,9

Entwicklung Verbindlichkeiten

in TEUR



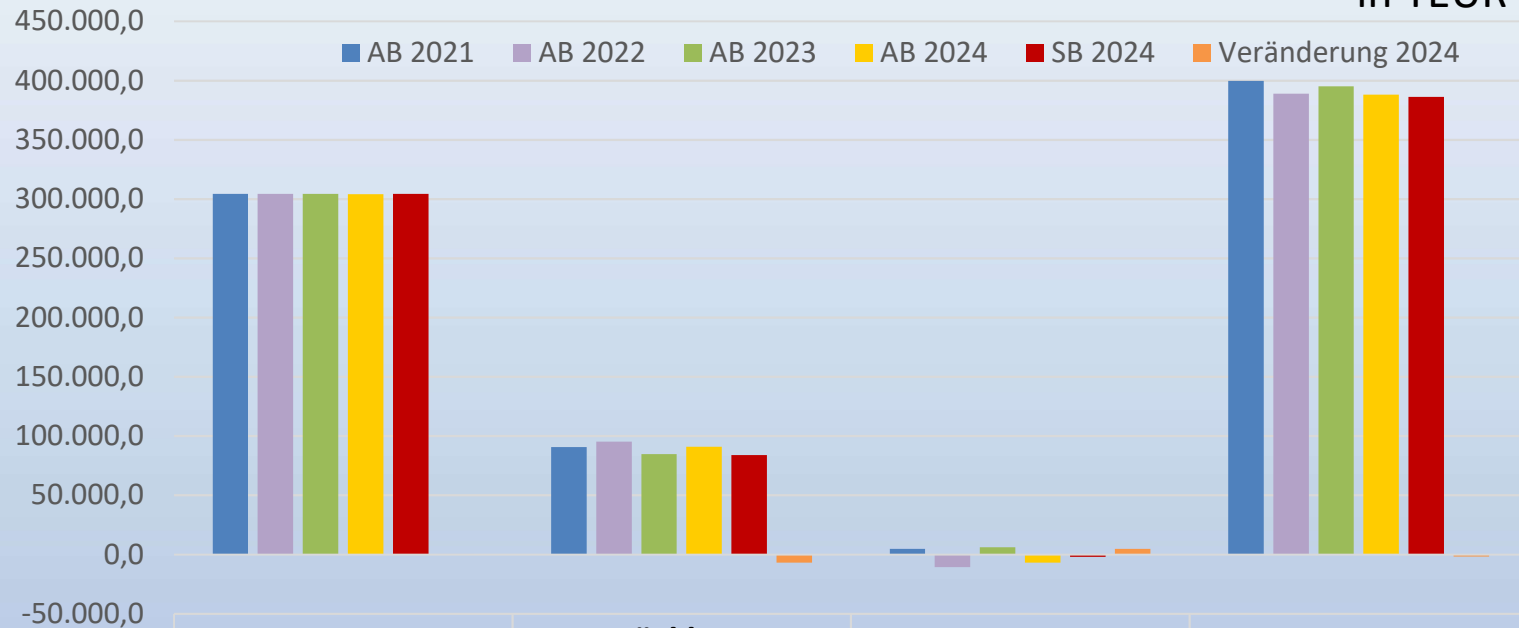
Entwicklung Verschuldung



	2021	2022	2023	2024
■ Kreditaufnahme	370,4	0,0	0,0	40.000,0
■ Tilgung	1.366,8	1.174,6	833,5	1.010,6
■ Verschuldung	3.191,4	2.016,8	1.183,3	40.172,8
■ Schulden LK Anhalt Bitterfeld	113,1	76,0	29,0	0,0
■ Schulden pro Einwohner	40,5	26,5	14,9	532,8

Entwicklung Eigenkapital 2024

in TEUR



	Rücklage EÖB	Rücklage ordentliches Ergebnis	Jahresergebnis	Gesamt
■ AB 2021	304.346,4	90.675,0	4.613,5	399.634,9
■ AB 2022	304.214,5	95.288,5	-10.619,1	388.883,9
■ AB 2023	304.128,2	84.669,4	6.133,5	394.931,1
■ AB 2024	304.065,0	90.738,9	-6.872,1	387.931,8
■ SB 2024	304.346,2	83.866,7	-2.203,6	386.009,3
■ Veränderung 2024	281,2	-6.872,2	4.668,5	-1.922,5