



JAHRESABSCHLUSS

der

Stadt Dessau-Roßlau

für das

Haushaltsjahr

2019

Vollständigkeitserklärung

Jahresabschluss und Rechenschaftsbericht für das Haushaltsjahr 2019 der Stadt Dessau-Roßlau

Herr Oberbürgermeister Dr. Reck gibt persönlich folgende Erklärung ab:

Aufklärung und Nachweise

1. Dem Rechnungsprüfungsamt sind die von ihm gemäß §§ 140, 141 KVG LSA verlangten und darüber hinaus für eine sorgfältige Prüfung notwendigen Nachweise und Informationen vollständig und nach besten Wissen und Gewissen zur Verfügung gestellt.
2. Folgende Auskunftspersonen habe ich angewiesen, der Rechnungsprüfung alle Auskünfte, Nachweise und Informationen richtig und vollständig zu geben:

Der Beigeordnete für Finanzen, Digitalisierung und moderne Verwaltung

Herr Ulbrich

sowie folgende Mitarbeiter des Amtes für Stadtfinanzen

Frau Elke Wirth

Frau Iris Ziegler

Herr Matthias Wiener

Frau Ines Erxleben

Frau Carina Herbrechtsmeyer

Buchführung (§§ 23, 24 KomKBVO), Inventar (§§ 32, 33 KomHVO), Zahlungsverkehr (§§ 12 – 15 KomKBVO)

3. Es sind alle Bücher, Belege und sonstigen Unterlagen zur Verfügung gestellt worden. Zu den Unterlagen gehören neben den Büchern der Finanzbuchhaltung, insbesondere Verträge und Schriften von besonderer Bedeutung, Arbeits- und Dienstanweisungen sowie Organisationspläne, die zum Verständnis der Buchführung erforderlich sind.
4. In den Unterlagen der Finanzbuchhaltung sind alle Geschäftsvorfälle, die für das Haushaltsjahr buchungspflichtig waren, erfasst und belegt. Zu den Belegen gehören alle für die richtige und vollständige Ermittlung der Ansprüche und Verpflichtungen zu Grunde liegenden Nachweise (begründende Unterlage).

5. Die nach der Kommunalhaushaltsverordnung erforderliche Beachtung der Grundsätze ordnungsgemäßer DV-gestützter Buchführungssysteme wurde sichergestellt.
6. Die ggf. in der Kommunalhaushaltsverordnung vorhandenen erforderlichen Regelungen zu Sicherheitsstandards und interner Aufsicht wurden erlassen und sind in aktueller Fassung vorgelegt worden. Die Aufsicht über die Finanzbuchhaltung wurde auf die Bürgermeisterin und Beigeordnete Frau Nußbeck / ab 01.01.2023 auf den Beigeordneten für Finanzen, Digitalisierung und moderne Verwaltung Herrn Ulbrich übertragen und von ihr/ihm wahrgenommen.

Jahresabschluss und Rechenschaftsbericht

7. Der Jahresabschluss beinhaltet gemäß § 118 Abs. 1 KVG LSA unter Berücksichtigung der mit der BV/246/2022/II-20 beschlossenen Erleichterungen bei der Aufstellung der Jahresabschlüsse sämtliche Vermögensgegenstände, Verbindlichkeiten, Rechnungsabgrenzungsposten, Erträge, Aufwendungen, Einzahlungen und Auszahlungen und stellt die tatsächliche Vermögens-, Ertrags- und Finanzlage dar. Der Anhang enthält alle unter Berücksichtigung der beschlossenen Erleichterungen erforderlichen Angaben.
8. Im Rechenschaftsbericht sind unter Berücksichtigung der beschlossenen Erleichterungen bei der Aufstellung der Jahresabschlüsse 2014 bis 2021 alle wesentlichen Vorgänge komprimiert dargestellt. Dieser gibt einen grundsätzlichen Überblick über die Vermögens-, Finanz- und Ertragslage der Stadt.
9. Zu berücksichtigende Ereignisse nach dem Bilanzstichtag
 - bestehen nicht
 - sind im Jahresabschluss enthalten
 - sind im Rechenschaftsbericht dargelegt.
10. Umstände, die der Vermittlung eines den tatsächlichen Verhältnissen entsprechenden Bildes der Vermögens-, Schulden-, Ertrags- und Finanzlage entgegenstehen

- bestehen nicht
- sind gesondert erläutert.

Der Jahresabschluss 2019 wird unter der Berücksichtigung der mit der Beschlussvorlage 246/2022/II-20 beschlossenen Erleichterungen bei der Aufstellung der Jahresabschlüsse 2014 bis 2021 aufgestellt.

11. Verbindlichkeiten aus Bürgschaften, Verlustübernahmeverträgen und sonstigen Sicherheiten bestanden am Abschlussstichtag

- nicht
 nur in der Höhe, in der sie im Jahresabschluss berücksichtigt sind.

12. Rückgabeverpflichtungen für in der Jahresbilanz ausgewiesenen Vermögensgegenstände sowie Rücknahmeverpflichtungen für nicht in der Jahresbilanz ausgewiesene Vermögensgegenstände bestanden am Abschlussstichtag

- nicht
 und sind in der Anlage aufgeführt.

13. Derivative Finanzinstrumente (z. B. fremdwährungs-, zins-, wertpapier- und indexbezogene Optionsgeschäfte und Terminkontrakte, Zins- und Währungswaps, Forward Rate Agreements und Forward, Forward Deposits) bestanden am Abschlussstichtag

- nicht
 sind am Abschlussstichtag in den Büchern vollständig erfasst sowie der Rechnungsprüfung dargelegt worden.

14. Verträge, die für die Beurteilung der Vermögens-, Schulden-, Ertrags- und Finanzlage der Kommune von Bedeutung sind oder werden, können (z. B. wegen ihres Gegenstandes, ihrer Laufzeit, möglicher Verpflichtungen oder aus anderen Gründen), bestanden am Abschlussstichtag

- nicht
 sind am Abschlussstichtag in den Büchern vollständig erfasst sowie der Rechnungsprüfung dargelegt worden.

15. Die finanziellen Verpflichtungen aus diesen Verträgen sowie sonstige, wesentliche finanzielle Verpflichtungen bestehen nicht, soweit sie nicht in der Bilanz erscheinen (Siehe Punkt 14).

16. Rechtsstreitigkeiten und sonstige Auseinandersetzungen, die für die Beurteilung der Vermögens-, Schulden-, Ertrags- und Finanzlage von Bedeutung sind,

- lagen am Abschlussstichtag und liegen auch zur Zeit nicht vor
 sind im Anhang angegeben
 sind in den Büchern berücksichtigt worden.

17. Störungen oder wesentliche Mängel des rechnungslegungsbezogenen internen Kontrollsystems

- | | |
|-------------------------------------|---|
| <input checked="" type="checkbox"/> | lagen am Abschlussstichtag und liegen auch zur Zeit nicht vor |
| <input type="checkbox"/> | sind vollständig mitgeteilt worden. |

18. Nach bestem Wissen und Gewissen liegen keine Täuschungen und Vermögensschädigungen vor.

19. Die zum Jahresabschluss gemachten Angaben gemäß den Regelungen des Kommunalverfassungsgesetzes Sachsen-Anhalt sind nach meinem Kenntnisstand vollständig und zutreffend.

Dessau-Roßlau, den 27.02.2024



Dr Robert Reck
Oberbürgermeister

Anlagen:

Jahresabschluss 2019,
Bestandteile und Anlagen unter Berücksichtigung des Beschlusses 246/2022/II-20
über Erleichterungen bei der Aufstellung der Jahresabschlüsse 2014 bis 2021

B Feststellung des Ergebnisses der Jahresrechnung

Die Jahresrechnung 2019 für die Stadt Dessau-Roßlau wird wie folgt festgestellt:

1. Ergebnisrechnung

a)	Gesamtbetrag der Erträge	254.808.265,28	EUR
b)	Gesamtbetrag der Aufwendungen	224.927.015,66	EUR
	Jahresergebnis	29.881.249,62	EUR

2. Finanzrechnung

a)	Gesamtbetrag der Einzahlungen aus laufender Verwaltungstätigkeit	241.809.854,38	EUR
b)	Gesamtbetrag der Auszahlungen aus laufender Verwaltungstätigkeit	203.595.968,45	EUR
	Saldo aus laufender Verwaltungstätigkeit	38.213.885,93	EUR
c)	Gesamtbetrag der Einzahlungen aus Investitionstätigkeit	22.343.724,09	EUR
d)	Gesamtbetrag der Auszahlungen aus Investitionstätigkeit	28.626.710,48	EUR
	Saldo aus Investitionstätigkeit	- 6.282.986,39	EUR
e)	Gesamtbetrag der Einzahlungen aus Finanzierungstätigkeit	0,00	EUR
f)	Gesamtbetrag der Auszahlungen aus Finanzierungstätigkeit	3.534.687,22	EUR
	Saldo aus Finanzierungstätigkeit	- 3.534.687,22	EUR

1. Ergebnisrechnung
1.1 Gesamtergebnisrechnung


Ergebnisrechnung


Ertrags- und Aufwandsarten	Ergebnis des Vorjahres 2018	fortgeschriebener Planansatz des Haushaltsjahres 2019	Ergebnis des Haushaltsjahres 2019	Plan/Ist-Vergleich (Saldo Spalten 3 und 2)
	Euro			
	1	2	3	4
1 . Steuern und ähnliche Abgaben	84.167.637,05	81.400.423,00	101.134.812,80	19.734.389,80
2 + Zuwendungen und allgemeine Umlagen	95.935.431,37	105.086.847,49	101.720.918,99	-3.365.928,50
3 + sonstige Transfererträge	1.997.553,17	1.316.898,05	2.177.793,20	860.895,15
4 + öffentlich-rechtliche Leistungsentgelte	5.075.513,46	4.974.108,48	5.217.906,25	243.797,77
5 + privatrechtliche Leistungsentgelte, Kostenerstattungen und Kostenumlagen	20.553.293,26	20.635.929,37	19.988.827,50	-647.101,87
6 + sonstige ordentliche Erträge	25.179.638,14	20.637.842,98	21.556.229,77	918.386,79
7 + Finanzerträge	2.152.574,75	2.560.902,86	2.990.471,82	429.568,96
8 + aktivierte Eigenleistungen, Bestandsveränderungen	12.823,53	10.000,00	11.933,89	1.933,89
9 = <u>Ordentliche Erträge</u>	<u>235.074.464,73</u>	<u>236.622.952,23</u>	<u>254.798.894,22</u>	<u>18.175.941,99</u>
10 . Personalaufwendungen	61.184.234,90	66.788.363,10	62.588.802,45	-4.199.560,65
11 + Versorgungsaufwendungen	18.179,29	536.290,51	536.290,51	0,00
12 + Aufwendungen für Sach- und Dienstleistungen	24.418.144,05	27.839.634,34	25.509.891,21	-2.329.743,13
13 + Transferaufwendungen	83.064.794,85	94.534.536,75	89.051.598,01	-5.482.938,74
14 + sonstige ordentliche Aufwendungen	34.496.554,50	33.097.833,17	27.997.859,67	-5.099.973,50
15 + Zinsen und sonstige Finanzaufwendungen	497.383,58	759.611,20	483.992,27	-275.618,93
16 + bilanzielle Abschreibungen	18.316.849,71	20.289.183,16	18.741.493,52	-1.547.689,64
17 = <u>Ordentliche Aufwendungen</u>	<u>221.996.140,88</u>	<u>243.845.452,23</u>	<u>224.909.927,64</u>	<u>-18.935.524,59</u>
18 = <u>Ordentliches Ergebnis (Saldo Zeilen 9 und 17)</u>	<u>13.078.323,85</u>	<u>-7.222.500,00</u>	<u>29.888.966,58</u>	<u>37.111.466,58</u>
19 . außerordentliche Erträge	437.463,74	28.890,59	9.371,06	-19.519,53
20 – außerordentliche Aufwendungen	437.463,74	28.890,59	17.088,02	-11.802,57
21 = <u>Außerordentliches Ergebnis</u>	<u>0,00</u>	<u>0,00</u>	<u>-7.716,96</u>	<u>-7.716,96</u>
22 = <u>Jahresergebnis (Jahresüberschuss/Jahresfehlbetrag) (Summe Zeilen 18 und 21)</u>	<u>13.078.323,85</u>	<u>-7.222.500,00</u>	<u>29.881.249,62</u>	<u>37.103.749,62</u>

Nachrichtlich:


1.	Jahresergebnis	29.881.249,62
	- Zuführung zu Rücklagen aus Überschüssen des ordentlichen Ergebnisses	29.881.249,62
	+ Entnahme aus Rücklagen aus Überschüssen des ordentlichen Ergebnisses	0,00
	- Zuführung zu Rücklagen aus Überschüssen des außerordentlichen Ergebnisses	0,00
	+ Entnahme aus Rücklagen aus Überschüssen des außerordentlichen Ergebnisses	0,00
	= Jahresergebnis nach Verrechnung mit Rücklagen	0,00
2.	Jahresergebnis	29.881.249,62
	- Jahresfehlbeträge aus Vorjahren (Fehlbetragsvortrag nach § 46 Abs. 4 Nr. 1 Buchst. c KomHVO)	0,00
	= bereinigtes Jahresergebnis	29.881.249,62

Dessau-Roßlau, den 27.02.2024


Dr. Reck
Oberbürgermeister


Ulbrich
Beigeordneter für Finanzen
Digitalisierung und moderne
Verwaltung


Wirth
Amtsleiterin
Amt für Stadtfinanzen


Ziegler
Abteilungsleiterin
Haushalt und Beteiligungen

1.2. Ergebnisrechnung (vierstellige Konten)

Ergebnisrechnung

Ertrags- und Aufwandsarten	Ergebnis des Vorjahres 2018	fortgeschriebener Planansatz des Haushaltsjahres 2019	Ergebnis des Haushaltsjahres 2019	Plan/Ist-Vergleich (Saldo Spalten 3 und 2)
	Euro			
	1	2	3	4
1 . Steuern und ähnliche Abgaben	84.167.637,05	81.400.423,00	101.134.812,80	19.734.389,80
4011 Grundsteuer A	144.830,92	144.000,00	146.261,44	2.261,44
4012 Grundsteuer B	11.223.179,51	11.530.000,00	11.479.001,92	-50.998,08
4013 Gewerbesteuer	35.244.105,53	28.968.823,00	49.766.214,65	20.797.391,65
4021 Gemeindeanteil an der Einkommenssteuer	23.858.491,04	25.582.700,00	24.979.786,88	-602.913,12
4022 Gemeindeanteil an der Umsatzsteuer	7.200.194,17	8.698.600,00	8.015.621,29	-682.978,71
4031 Vergnügungssteuer	415.187,12	410.000,00	577.432,41	167.432,41
4032 Hundesteuer	435.593,80	440.000,00	434.131,01	-5.868,99
4052 Ausgleichsleistungen des Landes aus Umsetzung der Grundsicherung für Arbeitssuchende	2.344.268,43	2.331.100,00	2.381.764,84	50.664,84
4053 Ausgleichsleistungen des Landes aus dem Ausgleich von Sonderlasten bei der Zusammenführung von Arbeitslosen- und Sozialhilfe aus Bundesergänzungszuweisung	3.301.786,53	3.295.200,00	3.354.598,36	59.398,36
2 + Zuwendungen und allgemeine Umlagen	95.935.431,37	105.086.847,49	101.720.918,99	-3.365.928,50
4111 Schlüsselzuweisungen vom Land	42.593.892,00	47.041.400,00	46.706.538,00	-334.862,00
4131 Auftragskostenpauschale §4 FAG	15.780.890,00	15.746.100,00	15.674.217,00	-71.883,00
4140 Zuweisungen vom Bund	964.758,01	1.013.083,17	655.757,90	-357.325,27
4141 Zuwendung für Integrationskoordinator	27.707.120,96	32.990.071,04	30.796.926,06	-2.193.144,98
4143 Rückerstattung Fahrtkosten vom Städte- und Gemeindebund	0,00	0,00	2.445,88	2.445,88
4144 Eingliederungszuschuss für Ortschaftsassistenten	31.677,35	35.300,00	55.544,09	20.244,09
4145 Zuschuss vom Stadtpflegebetrieb für Materialkosten Brambach	33.993,36	375.580,28	405.590,40	30.010,12
4146 Zuschüsse von der Trägergesellschaft Land-Sachsen-Anhalt-GmbH für Strukturanpassungsmaßnahmen	5.150,00	8.600,00	3.500,00	-5.100,00
4147 Zuschüsse für laufende Zwecke von privaten Unternehmen	531.949,80	206.852,08	259.417,78	52.565,70
4148 Rückzahlung Fraktionsgelder	109.564,10	142.560,92	167.444,14	24.883,22
4191 Leistungsbeteiligung für die Umsetzung der Grundsicherung für Arbeitssuchende	8.176.435,79	7.527.300,00	6.993.537,74	-533.762,26
3 + sonstige Transfererträge	1.997.553,17	1.316.898,05	2.177.793,20	860.895,15
4211 Ersatz von sozialen Leistungen außerhalb von Einrichtungen: Kostenbeiträge und Aufwendungsersatz; Kostenersatz	240.580,29	190.938,59	144.372,91	-46.565,68
4212 Ersatz von sozialen Leistungen außerhalb von Einrichtungen, übergeleitete Unterhaltsansprüche gegen bürgerlich-rechtliche Unterhaltsverpflichtete	1.259.778,68	667.459,46	1.517.296,74	849.837,28
4213 Ersatz von sozialen Leistungen außerhalb von Einrichtungen: Leistungen von Sozialleistungsträgern	71.406,15	56.000,00	37.787,38	-18.212,62
4214 Ersatz von sozialen Leistungen außerhalb von Einrichtungen: Sonstige Ersatzleistungen	11.875,99	5.600,00	0,00	-5.600,00

Ertrags- und Aufwandsarten	Ergebnis des Vorjahres 2018	fortgeschriebener Planansatz des Haushaltsjahres 2019	Ergebnis des Haushaltsjahres 2019	Plan/Ist-Vergleich (Saldo Spalten 3 und 2)
	Euro			
	1	2	3	4
4215 Ersatz von sozialen Leistungen außerhalb von Einrichtungen: Rückzahlung gewährter Hilfen (Zins und Tilgung von Darlehen etc.)	8.290,33	3.100,00	13.435,61	10.335,61
4221 Ersatz von sozialen Leistungen in Einrichtungen: Kostenbeiträge und Aufwendersersatz; Kostenersatz	124.189,49	104.700,00	139.412,51	34.712,51
4222 Ersatz von sozialen Leistungen in Einrichtungen, übergeleitete Unterhaltsansprüche gegen bürgerlich-rechtliche Unterhaltsverpflichtete	445,36	0,00	0,00	0,00
4223 Ersatz von sozialen Leistungen von Sozialleistungsträgern in Einrichtungen (Jugendamt)	268.917,98	277.000,00	313.101,19	36.101,19
4225 Ersatz von sozialen Leistungen in Einrichtungen, Rückzahlung gewährter Hilfen	12.068,90	12.100,00	12.386,86	286,86
4 + öffentlich-rechtliche Leistungsentgelte	5.075.513,46	4.974.108,48	5.217.906,25	243.797,77
4311 Verwaltungsgebühren aus Schlichtungsverhandlungen	2.769.295,73	2.905.868,72	2.804.129,72	-101.739,00
4321 Benutzungsgebühren und ähnliche Entgelte	2.306.217,73	2.068.239,76	2.413.776,53	345.536,77
5 + privatrechtliche Leistungsentgelte, Kostenerstattungen und Kostenumlagen	20.553.293,26	20.635.929,37	19.988.827,50	-647.101,87
4411 Erträge aus Mieten und Pachten	2.511.807,14	2.669.563,07	2.488.327,77	-181.235,30
4421 Erträge aus dem Verkauf von Vorräten	89.921,58	51.400,00	57.309,45	5.909,45
4422 Erträge aus dem Verkauf von geringwertigen Vermögensgegenständen	1.043,01	4.600,00	1.786,21	-2.813,79
4461 Sonstige privatrechtliche Leistungsentgelte	2.842.280,15	2.824.278,34	3.198.906,53	374.628,19
4480 Ausgleichszahlungen Bundesfreiwilligendienst	712.126,95	1.023.600,00	691.591,29	-332.008,71
4481 Erträge aus Kostenerstattungen vom Land	8.899.634,17	8.655.800,00	8.273.431,24	-382.368,76
4482 Erträge aus Kostenerstattungen von Gemeinden und Gemeindeverbänden	1.223.286,00	1.121.300,00	1.155.869,91	34.569,91
4483 Erträge aus Kostenerstattungen von Zweckverbänden	75,00	0,00	25,00	25,00
4484 Erstattungen von gesetzlichen Sozialversicherungen	2.190.587,31	2.265.100,00	2.153.404,92	-111.695,08
4485 Erstattung von Verwaltungskosten durch Eigenbetriebe	1.882.465,09	1.808.200,00	1.852.306,71	44.106,71
4486 Erstattung Reisekosten	27.683,59	8.460,00	2.984,02	-5.475,98
4487 Personalkostenerstattung von privaten Unternehmen	3.886,59	182.627,96	54.252,48	-128.375,48
4488 Erstattungen von Vergütungen aus Haupt- und Nebenämtern	168.496,68	21.000,00	58.631,97	37.631,97
6 + sonstige ordentliche Erträge	25.179.638,14	20.637.842,98	21.556.229,77	918.386,79
4511 Konzessionsabgaben	3.582.609,31	3.697.000,00	3.624.074,21	-72.925,79
4521 Erstattung von Steuern	987.642,21	1.337.423,29	918.195,96	-419.227,33
4531 Erträge aus der Auflösung von Sonderposten aus Zuwendungen	12.346.609,84	12.386.485,79	12.942.953,22	556.467,43
4532 Erträge aus der Auflösung von Sonderposten für Beiträge	337.416,21	307.993,75	278.549,64	-29.444,11
4534 Erträge aus der Auflösung von sonstigen Sonderposten	510.190,58	492.903,62	917.198,33	424.294,71

Ertrags- und Aufwandsarten	Ergebnis des Vorjahres 2018	fortgeschriebener Planansatz des Haushaltsjahres 2019	Ergebnis des Haushaltsjahres 2019	Plan/Ist-Vergleich (Saldo Spalten 3 und 2)
	Euro			
	1	2	3	4
4541 Erträge aus der Veräußerung von Grundstücken, Gebäuden und Infrastrukturvermögen	2.943.941,92	696.600,00	377.329,52	-319.270,48
4542 Erträge aus der Veräußerung von beweglichen Vermögensgegenständen von mehr als 1000 EUR ohne Umsatzsteuer	20.017,64	1.500,00	7.382,32	5.882,32
4543 Erträge aus der Veräußerung von beweglichen Vermögensgegenständen von mehr als 150 bis 1000 EUR ohne Umsatzsteuer	11.599,33	0,00	2.209,48	2.209,48
4561 Bußgelder	813.940,88	685.100,00	677.192,71	-7.907,29
4562 Mahngebühren, Säumniszuschläge	372.111,03	341.661,54	479.026,98	137.365,44
4581 Korrekturen Vorjahre für Abschreibungen und Erträge aus Auflösung Sonderposten	79.631,31	0,00	17.493,75	17.493,75
4582 Erträge aus Reduzierung von Rückstellungen	2.574.146,82	0,00	736.641,62	736.641,62
4583 Sonstige nicht zahlungswirksame ordentliche Erträge	5.570,46	0,00	0,00	0,00
4591 Andere sonstige ordentliche Erträge	594.210,60	691.174,99	577.982,03	-113.192,96
7 + Finanzerträge	2.152.574,75	2.560.902,86	2.990.471,82	429.568,96
4615 Zinserträge von verbundenen Unternehmen, Beteiligungen und Sondervermögen	138.819,66	275.400,00	131.538,12	-143.861,88
4617 Zinserträge von Kreditinstituten	2.787,49	1.200,00	811,74	-388,26
4651 Erträge von Gewinnanteilen SALEG und enviaM	1.596.246,45	2.084.131,26	2.051.029,08	-33.102,18
4691 Sonstige Finanzerträge	414.721,15	200.171,60	807.092,88	606.921,28
8 + aktivierte Eigenleistungen, Bestandsveränderungen	12.823,53	10.000,00	11.933,89	1.933,89
4711 Aktivierte Eigenleistungen	12.823,53	10.000,00	11.933,89	1.933,89
9 = Ordentliche Erträge	<u>235.074.464,73</u>	<u>236.622.952,23</u>	<u>254.798.894,22</u>	<u>18.175.941,99</u>
10 . Personalaufwendungen	61.184.234,90	66.788.363,10	62.588.802,45	-4.199.560,65
5011 Dienstaufwendungen für Beamte	7.208.635,20	7.295.167,63	6.874.976,84	-420.190,79
5012 Dienstaufwendungen für Arbeitnehmer	39.529.608,67	43.363.141,06	40.523.176,08	-2.839.964,98
5019 Aufwandsentschädigung für Kinder- und Jugendbeauftragten	402.806,60	489.782,69	437.999,27	-51.783,42
5021 Beiträge zu Versorgungskassen für Beamte	4.191.790,32	4.439.578,18	4.370.066,57	-69.511,61
5022 Beiträge zu Versorgungskassen für Arbeitnehmer	1.645.402,10	1.853.719,32	1.704.803,84	-148.915,48
5032 Beiträge zur gesetzlichen Sozialversicherung aus Dienstaufwendungen für Arbeitnehmer	7.779.592,52	9.417.656,06	8.309.541,28	-1.108.114,78
5039 Künstlersozialabgabe	28.346,01	90.108,46	37.627,48	-52.480,98
5041 Beihilfen und Unterstützungsleistungen für Beschäftigte	398.053,48	429.409,70	330.611,09	-98.798,61
5090 Haushaltskonsolidierung Personalaufwendungen	0,00	-250.200,00	0,00	250.200,00
5099 Dienstaufwendungen	0,00	-340.000,00	0,00	340.000,00
11 + Versorgungsaufwendungen	18.179,29	536.290,51	536.290,51	0,00
5111 Versorgungsaufwendungen für Beamte	0,00	132.439,51	132.439,51	0,00
5112 Versorgungsaufwendungen für Arbeitnehmer (Sterbegeld)	18.179,29	0,00	0,00	0,00
5151 Zuführungen zu Pensionsrückstellungen für Versorgungsempfänger	0,00	403.851,00	403.851,00	0,00

Ertrags- und Aufwandsarten	Ergebnis des Vorjahres 2018	fortgeschriebener Planansatz des Haushaltsjahres 2019	Ergebnis des Haushaltsjahres 2019	Plan/Ist-Vergleich (Saldo Spalten 3 und 2)
	Euro			
	1	2	3	4
12 + Aufwendungen für Sach- und Dienstleistungen	24.418.144,05	27.839.634,34	25.509.891,21	-2.329.743,13
5211 <i>Unterhaltung der Grundstücke und baulichen Anlagen</i>	3.534.862,59	3.869.835,05	3.619.040,08	-250.794,97
5221 <i>Unterhaltung des sonstigen unbeweglichen Vermögens</i>	3.819.999,57	4.170.887,31	4.075.093,71	-95.793,60
5231 <i>Mieten</i>	1.902.198,19	1.834.002,65	1.747.217,88	-86.784,77
5232 <i>Aufwendungen für Leasing Kassenautomat</i>	18.709,80	19.506,48	19.506,48	0,00
5241 <i>Bewirtschaftungskosten Sanierungsgebiet Nord</i>	9.419.269,30	10.269.169,11	9.835.349,83	-433.819,28
5251 <i>Haltung von Fahrzeugen</i>	439.922,64	487.138,96	479.309,42	-7.829,54
5252 <i>Erwerb geringwertiger Vermögensgegenstände</i>	69.253,16	100.255,94	92.037,56	-8.218,38
5255 <i>Unterhaltung des beweglichen Vermögens</i>	765.615,20	733.162,82	696.061,44	-37.101,38
5261 <i>Aus- und Fortbildung Schiedsstellen</i>	421.330,13	569.563,31	464.426,04	-105.137,27
5271 <i>Besondere Verwaltungs- und Betriebsaufwendungen unter 150 EUR</i>	1.345.319,64	2.334.048,51	1.653.268,37	-680.780,14
5281 <i>Aufwendungen für den Verbrauch von Vorräten</i>	513.867,64	592.240,65	537.828,98	-54.411,67
5291 <i>Aufwendungen für sonstige Dienstleistungen</i>	2.167.796,19	2.859.823,55	2.290.751,42	-569.072,13
13 + Transferaufwendungen	83.064.794,85	94.534.536,75	89.051.598,01	-5.482.938,74
5310 <i>Auskehr Verkaufserlöse und Nutzungsentgelte an den Bund</i>	0,00	20.000,00	0,00	-20.000,00
5311 <i>Zuweisungen an das Land</i>	197,42	76.283,30	76.283,30	0,00
5312 <i>Zuweisungen an LK ABI für die Konzepterstellung CLLD/Leader "Mittlere Elbe/Fläming"</i>	77.382,64	200,00	0,00	-200,00
5313 <i>Zuweisungen an Zweckverbände</i>	393.217,57	406.837,18	406.021,49	-815,69
5314 <i>Auskehr von Bodennutzungsentgelt</i>	230,63	0,00	0,00	0,00
5315 <i>Beteiligung an einer gemeinsamen Vermarktungsplattform</i>	40.850.806,99	47.042.593,23	44.992.259,01	-2.050.334,22
5316 <i>Zuschuss an Stiftung "Dome und Schlösser in Sachsen-Anhalt"</i>	121.608,73	132.000,00	131.550,49	-449,51
5317 <i>Zuschüsse an private Unternehmen</i>	2.312.854,23	1.449.891,76	1.316.867,32	-133.024,44
5318 <i>Sachkostenzuschuss für Schiedspersonen</i>	14.340.168,79	17.565.576,87	14.883.300,55	-2.682.276,32
5322 <i>Schuldendiensthilfen für Kredite des ehemaligen Landkreises AZE</i>	119.927,13	77.191,25	77.191,25	0,00
5328 <i>Schuldendiensthilfen</i>	0,00	60.000,00	0,00	-60.000,00
5331 <i>Soziale Leistungen (HLU)</i>	7.202.624,57	7.431.478,12	7.422.366,56	-9.111,56
5332 <i>Soziale Leistungen an natürliche Personen in Einrichtungen</i>	8.587.511,19	9.285.079,13	9.247.137,90	-37.941,23
5334 <i>Aufgabenbezogene Leistungsbeteiligungen nach §16a SGB II psychosoziale Betreuung</i>	91.365,73	105.451,83	105.451,83	0,00
5338 <i>Mehraufwandsentschädigung im Rahmen des Landesprogramms "Stabilisierung und Teilhabe am Arbeitsleben"</i>	46,50	29.533,21	4.068,00	-25.465,21
5339 <i>Aufwendungen aus der freiwilligen Rückführung von Asylbewerber</i>	6.522.585,73	6.743.597,87	6.280.277,31	-463.320,56
5341 <i>Gewerbesteuerumlage</i>	2.444.267,00	4.108.823,00	4.108.823,00	0,00
14 + sonstige ordentliche Aufwendungen	34.496.554,50	33.097.833,17	27.997.859,67	-5.099.973,50
5411 <i>Sonstige Personal- und Versorgungsaufwendungen</i>	584.226,58	165.216,66	146.681,91	-18.534,75

Ertrags- und Aufwandsarten	Ergebnis des Vorjahres 2018	fortgeschriebener Planansatz des Haushaltsjahres 2019	Ergebnis des Haushaltsjahres 2019	Plan/Ist-Vergleich (Saldo Spalten 3 und 2)
	Euro			
	1	2	3	4
5421 Aufwendungen für ehrenamtliche und sonstige Tätigkeit (Sitzungsgelder)	427.830,22	470.500,75	463.551,12	-6.949,63
5429 Schülerbeförderungskosten	1.837.734,54	1.927.579,32	1.882.497,58	-45.081,74
5431 Bürobedarf	775.175,83	1.088.558,99	997.450,57	-91.108,42
5441 Versicherungen	2.517.454,71	3.121.728,19	2.588.793,88	-532.934,31
5450 Erstattungen an den Bund (Gewerbezentralregister)	57.207,22	57.622,16	57.522,16	-100,00
5451 Verwaltungsgebühren für Kostenfestsetzungsbescheid	337.748,35	418.491,05	417.044,05	-1.447,00
5452 Erstattungen an Gemeinden und Gemeindeverbände	337.294,91	315.521,36	298.692,21	-16.829,15
5454 Erstattungen für die Aufwendungen von Dritten aus laufender Verwaltungstätigkeit an gesetzliche Sozialversicherungen	1.965.514,63	2.366.749,11	2.366.749,11	0,00
5455 Erstattungen für die Aufwendungen von Dritten aus laufender Verwaltungstätigkeit an verbundene Unternehmen, Sondervermögen und Beteiligungen	0,00	6.425,21	0,00	-6.425,21
5456 Erstattungen für die Aufwendungen von Dritten aus laufender Verwaltungstätigkeit an sonstige öffentliche Sonderrechnungen	3.184,90	3.500,00	1.946,40	-1.553,60
5457 Erstattungen für die Aufwendungen von Dritten aus laufender Verwaltungstätigkeit an private Unternehmen	21.119,85	30.076,18	29.530,94	-545,24
5458 Erstattungen für die Aufwendungen von Dritten aus laufender Verwaltungstätigkeit an übrige Bereiche	11.470,00	21.900,00	11.930,00	-9.970,00
5461 Leistungen für Unterkunft und Heizung an Arbeitssuchende	18.169.467,23	19.000.049,16	17.186.066,76	-1.813.982,40
5463 Aufgabenbezogene Leistungsbeteiligungen an Arbeitsgemeinschaften bei einmaligen Leistungen an Arbeitssuchende, Darlehen	486.096,19	450.000,00	355.253,19	-94.746,81
5466 Leistungen für Bildung Teilhabe	424.993,13	500.000,00	483.659,07	-16.340,93
5471 Abschreibungen Verkauf bewegliches Anlagevermögen	1.977.995,86	797.246,27	747.246,27	-50.000,00
5473 Wertveränderungen bei Forderungen	3.779.514,28	1.588.024,49	-805.399,82	-2.393.424,31
5482 Säumniszuschläge	0,00	111,00	111,00	0,00
5492 Geschäftsführungskosten Fraktionen	267.335,60	278.758,28	278.758,28	0,00
5493 Ausgleichsabgaben für Nichtbeschäftigten von Schwerbeschädigten	515.190,47	489.774,99	489.774,99	0,00
15 + Zinsen und sonstige Finanzaufwendungen	497.383,58	759.611,20	483.992,27	-275.618,93
5517 Zinsaufwendungen an Kreditinstitute	284.822,88	432.743,36	193.595,05	-239.148,31
5592 Verzinsung von Steuernachforderungen	158.887,76	150.374,76	100.974,64	-49.400,12
5594 Aufwendungen für Negativzinsen	14.827,66	80.239,85	80.239,85	0,00
5599 Sonstige Finanzaufwendungen (Säumniszuschläge Künstlersozialkasse)	38.845,28	96.253,23	109.182,73	12.929,50
16 + bilanzielle Abschreibungen	18.316.849,71	20.289.183,16	18.741.493,52	-1.547.689,64
5711 Aufwendungen aus Korrektur von in Vorjahren gebuchten Erträgen aus der Auflösung Sonderposten	18.243.744,57	20.100.487,41	18.552.797,77	-1.547.689,64
5712 außerplanmäßige Abschreibungen auf Anlagevermögen	73.105,14	188.695,75	188.695,75	0,00
17 = Ordentliche Aufwendungen	<u>221.996.140,88</u>	<u>243.845.452,23</u>	<u>224.909.927,64</u>	<u>-18.935.524,59</u>
18 = Ordentliches Ergebnis (Saldo Zeilen 9 und 17)	<u>13.078.323,85</u>	<u>-7.222.500,00</u>	<u>29.888.966,58</u>	<u>37.111.466,58</u>

Ertrags- und Aufwandsarten	Ergebnis des Vorjahres 2018	fortgeschriebener Planansatz des Haushaltsjahres 2019	Ergebnis des Haushaltsjahres 2019	Plan/Ist-Vergleich (Saldo Spalten 3 und 2)
	Euro			
	1	2	3	4
19 . außerordentliche Erträge	437.463,74	28.890,59	9.371,06	-19.519,53
4911 außerordentliche Erträge aus der Auflösung von Sonderposten	437.463,74	28.890,59	9.371,06	-19.519,53
20 – außerordentliche Aufwendungen	437.463,74	28.890,59	17.088,02	-11.802,57
5911 Außerordentliche Aufwendungen	437.463,74	28.890,59	17.088,02	-11.802,57
21 = Außerordentliches Ergebnis	0,00	0,00	-7.716,96	-7.716,96
22 = Jahresergebnis (Jahresüberschuss/Jahresfehlbetrag) (Summe Zeilen 18 und 21)	13.078.323,85	-7.222.500,00	29.881.249,62	37.103.749,62

Nachrichtlich:

1.	Jahresergebnis	29.881.249,62
	- Zuführung zu Rücklagen aus Überschüssen des ordentlichen Ergebnisses	29.881.249,62
	+ Entnahme aus Rücklagen aus Überschüssen des ordentlichen Ergebnisses	0,00
	- Zuführung zu Rücklagen aus Überschüssen des außerordentlichen Ergebnisses	0,00
	+ Entnahme aus Rücklagen aus Überschüssen des außerordentlichen Ergebnisses	0,00
	<hr/>	
	= Jahresergebnis nach Verrechnung mit Rücklagen	0,00
2.	Jahresergebnis	29.881.249,62
	- Jahresfehlbeträge aus Vorjahren (Fehlbetragsvortrag nach § 46 Abs. 4 Nr. 1 Buchst. c KomHVO)	0,00
	<hr/>	
	= bereinigtes Jahresergebnis	29.881.249,62

1.3 Gesamtübersicht Ergebnisrechnung im Vergleich zum fortgeschriebenen Haushaltsansatz

Die Rechnungsergebnisse werden mit den fortgeschriebenen Haushaltsansätzen verglichen. Diese umfassen den Ansatz im Haushaltsplan, bei Erlass eines Nachtragshaushaltsplanes dessen Ansätze, die übertragenen Ermächtigungen sowie die Ansätze für über- und außerplanmäßige Erträge und bewilligte über- und außerplanmäßige Aufwendungen.

	fortgeschriebener Haushaltsansatz EUR	Ergebnis 2019 EUR	Differenz EUR
ordentliche Erträge	236.622.952,23	254.798.894,22	-18.175.941,99
ordentliche Aufwendungen	243.845.452,23	224.909.927,64	-18.935.524,59
ordentliches Ergebnis	-7.222.500,00	29.888.966,58	37.111.466,58
außerordentliche Erträge	28.890,59	9.371,06	-19.519,53
außerordentliche Aufwendungen	28.890,59	17.088,02	-11.802,57
Außerordentliches Ergebnis	0,00	-7.716,96	-7.716,96
Jahresergebnis	-7.222.500,00	29.881.249,62	37.103.749,62

Vergleich nach Ertrags- und Aufwandsarten

Ertragssteigerungen bei:

➤ Steuern und ähnliche Abgaben (1)	19.734.389,80 EUR
darunter:	
<u>Mehrerträge</u>	
○ <i>Gewerbsteuer</i>	20.797.319,65 EUR
○ <i>Leistungen des Landes SGB II und Ausgleich Sonderlasten</i>	110.063,20 EUR
○ <i>Vergnügungs- und Hundesteuer</i>	161.563,42 EUR
<u>Mindererträge</u>	
○ <i>Gemeindeanteile an Einkommen u. Umsatzsteuersteuern</i>	1.285.891,83 EUR
➤ Sonstige Transfererträge (3)	860.895,15 EUR
darunter:	
<u>Mehrerträge</u>	
○ <i>Ersatz von sozialen Leistungen außerhalb von Einrichtungen</i>	
darunter	
<i>für Leistungen nach dem Unterhaltsvorschussgesetz § 7</i>	849.837,28 EUR
➤	
➤ Öffentlich-rechtliche Leistungsentgelte (4)	243.797,77 EUR
darunter:	
<u>Mehrerträge</u>	
○ <i>Benutzungsgebühren Flüchtlinge</i>	255.807,62 EUR
○ <i>Parkplatzgebühren</i>	93.504,15 EUR
<u>Mindererträge</u>	
○ <i>Gebühren für Leistungen der Bauaufsicht</i>	95.416,44 EUR
○ <i>Gebühren im Bereich Ordnungsangelegenheiten</i>	17.929,25 EUR

➤	Sonstige ordentliche Erträge (6)	918.386,79 EUR
	darunter:	
	<u>Mehrerträge</u>	
○	Erträge aus der Auflösung von Sonderposten	951.318,03 EUR
○	Korrekturen Vorjahre für Abschreibungen und Erträge aus Auflösung Sonderposten	17.493,75 EUR
○	Verzugszinsen, Säumniszuschläge, Mahngebühren	137.365,44 EUR
○	Erträge aus Auflösung Rückstellung aus Rechtsstreit für Meisterhäuser	736.641,62 EUR
	<u>Mindererträge</u>	
○	Konzessionsabgaben	72.925,79 EUR
○	Erstattung von Steuern	419.227,33 EUR
○	Andere sonstige Erträge	113.192,96 EUR
○	Erträge aus der Veräußerung von Vermögensgegenständen und Grundstücken	311.178,68 EUR
➤	Finanzerträge (7)	429.568,96 EUR
	darunter:	
	<u>Mehrerträge</u>	
○	Nachzahlungszinsen Gewerbesteuern	605.455,40 EUR
	<u>Mindererträge</u>	
○	Eigenkapitalverzinsung Eigenbetrieb Stadtpflege	144.026,80 EUR
○	Dividenden und Erträge aus Gewinnanteilen	33.102,18 EUR

Ertragsausfälle bei:

➤		
➤	Zuwendungen und allgemeine Umlagen (2)	3.365.928,50 EUR
	darunter:	
	<u>Mindererträge</u>	
○	Zuweisungen für das Bildungs- und Teilhabepaket	89.200 EUR
○	Grundsicherungsleistungen für Arbeitsuchende nach SGB II Unterkunft u. Heizung	539.205,33 EUR
○	Zuweisungen für Kinderbetreuung nach dem KiFöG	775.429,15 EUR
○	Zuweisungen nach dem FAG	406.745,00 EUR
○	Zuweisungen für Bauhaus /Meisterhäuser	225.883,31 EUR
○	Zuweisungen für Programm "Regionales Übergangsmanagement Sachsen-Anhalt (RÜMSA)"	103.469,93 EUR
○	Zuweisungen für Breitbandausbau	217.046,68 EUR
○	Zuweisungen für wirtschaftsfördernde Maßnahmen	158.616,50 EUR
○	Zuweisungen und Zuschüsse für städtebauliche Maßnahmen	878.858,71 EUR
○	Zuweisung vom Land für neuen Wasserturm	230.000,00 EUR
○	Zuweisungen für ÖPNV	128.533,85 EUR
	<u>Mehrerträge</u>	
○	Zuweisungen für Personalkosten	132.420,63 EUR
○	Zuweisung für Leistungen nach Grundsicherungsgesetz nach SGB XII	94.465,71 EUR
○	Zuweisungen aus Mauteinnahmen	223.665,29 EUR

➤	Privatrechtliche Leistungen, Kostenerstattungen (5) darunter:	647.101,87 EUR
	<u>Mindererträge</u>	
○	Kostenerstattung für Bildung u. Teilhabe	104.616,68 EUR
○	Erstattungen für Bundesfreiwilligendienst	222.974,36 EUR
○	Kostenerstattungen für Hilfen für junge Volljährige, Inobhutnahme, Eingliederungshilfe für Flüchtlinge	825.103,37 EUR
○	Erstattung zur Mängelbeseitigung Dach Anhalt-Arena	145.616,72 EUR
○	Erträge aus Mieten und Pachten	181.235,30 EUR
	<u>Mehrerträge</u>	
○	Erträge aus Kostenerstattungen für Asylbewerber gemäß Aufnahmegesetz	239.144,58 EUR
○	Erstattungen von Unterhalts- vorschussleistungen	386.777,33 EUR
○	Erträge aus Schadensersatz u. Rückerstattung von Betriebskosten	213.273,78 EUR

Aufwandseinsparungen bei:

➤	Personalaufwendungen (10) <i>Die Einsparungen ergaben sich aus Langzeiterkrankungen, befristete Arbeitszeitreduzierungen und Nichtbesetzung von Stellen.</i>	4.199.560,65 EUR
➤	Aufwendungen für Sach- und Dienstleistungen (12) davon:	2.329.743,13 EUR
	<u>Minderaufwendungen</u>	
○	Unterhaltung der Grundstücke und baulichen Anlagen und des sonstigen unbeweglichen Vermögens	346.588,57 EUR
○	Bewirtschaftung der Grundstücke und baulichen Anlagen	433.819,28 EUR
○	Unterhaltung des beweglichen Vermögens	45.319,76 EUR
○	Besondere Verwaltungs- und Betriebs- Aufwendungen	680.780,14 EUR
○	Verbrauch von Vorräten	54.411,67 EUR
○	Aufwendungen für sonstige Dienstleistungen	569.072,13 EUR
○	Besondere Aufwendungen für Beschäftigte	105.137,27 EUR
○	Mieten und Pachten	86.784,77 EUR
➤	Transferaufwendungen (13) darunter:	5.482.938,74 EUR
	<u>Minderaufwendungen</u>	
○	Zuschüsse an verbundene Unternehmen (DeKiTa, Eigenbetrieb Stadtpflege, DWG, DVV)	2.050.334,22 EUR
○	Sozialtransferaufwendungen (u.a. Leistungen nach AsylbIG)	535.838,56 EUR
○	Zuschüsse an private Unternehmen	133.024,44 EUR
○	Zuschüsse an übrige Bereiche (u.a. für freie Träger Kindereinrichtungen und für städtebauliche Sanierungsmaßnahmen)	2.682.276,32 EUR
○	Schuldendiensthilfen	60.000,00 EUR

➤ Sonstige ordentliche Aufwendungen (14)		5.099.973,50 EUR
davon:		
<u>Minderaufwendungen</u>		
○ Geschäftsaufwendungen	91.108,42 EUR	
○ Wertminderungen/Wertberichtigungen	2.443.424,31 EUR	
○ Sonst. Personal- und Versorgungsaufwendungen	18.534,75 EUR	
○ Steuern, Versicherungen, Schadensfälle	532.934,31 EUR	
○ Aufgabenbezogene Leistungsbeteiligungen	1.925.070,14 EUR	
○ Erstattung für die Aufwendungen von Dritten	36.870,20 EUR	
○ Aufwendungen für ehrenamtliche Tätigkeiten und sonstige Aufwendungen	52.031,37 EUR	
➤ Zinsen (15)		275.618,93 EUR
darunter:		
<u>Minderaufwendungen</u>		
○ Zinsen für Kredite vom Kreditmarkt	239.148,31 EUR	
○ Erstattungszinsen Gewerbesteuer	49.400,12 EUR	
➤ Bilanzielle Abschreibungen (16)		1.547.689,64 EUR

2. Finanzrechnung
2.1 Gesamtfinanzrechnung


Finanzrechnung

Einzahlungs- und Auszahlungsarten	Ergebnis des Vorjahres 2018	fortgeschriebener Planansatz des Haushaltsjahres 2019	Ergebnis des Haushaltsjahres 2019	Plan/Ist-Vergleich (Saldo Spalten 3 und 2)
	Euro			
	1	2	3	4
1 Steuern und ähnliche Abgaben	80.731.259,49	79.091.600,00	104.326.076,99	25.234.476,99
2 + Zuwendungen und allgemeine Umlagen	95.410.106,16	104.919.423,39	101.336.055,47	-3.583.367,92
3 + sonstige Transfereinzahlungen	1.169.401,87	1.222.800,00	1.200.461,02	-22.338,98
4 + öffentlich-rechtliche Leistungsentgelte	4.995.591,13	4.936.568,72	5.028.851,54	92.282,82
5 + privatrechtliche Leistungsentgelte Kostenerstattungen und Kostenumlagen	20.737.935,49	20.397.317,20	21.353.442,40	956.125,20
6 + sonstige Einzahlungen	7.300.389,49	6.262.584,83	7.222.640,63	960.055,80
7 + Zinsen und ähnliche Einzahlungen	2.101.315,94	2.550.913,08	1.342.326,33	-1.208.586,75
8 = <u>Einzahlungen aus laufender Verwaltungstätigkeit</u>	<u>212.445.999,57</u>	<u>219.381.207,22</u>	<u>241.809.854,38</u>	<u>22.428.647,16</u>
9 Personalauszahlungen	60.805.707,48	66.979.070,75	62.173.534,27	-4.805.536,48
10 + Versorgungsauszahlungen	18.179,29	536.290,51	132.439,51	-403.851,00
11 + Auszahlungen für Sach- und Dienstleistungen	24.287.375,94	27.515.725,03	25.732.723,73	-1.783.001,30
12 + Transferauszahlungen	83.310.371,15	93.010.769,72	86.158.064,38	-6.852.705,34
13 + sonstige Auszahlungen	29.098.819,08	30.635.589,89	28.940.295,77	-1.695.294,12
14 + Zinsen und ähnliche Auszahlungen	643.212,57	1.211.761,32	458.910,79	-752.850,53
15 = <u>Auszahlungen aus laufender Verwaltungstätigkeit</u>	<u>198.163.665,51</u>	<u>219.889.207,22</u>	<u>203.595.968,45</u>	<u>-16.293.238,77</u>
16 = <u>Saldo aus laufender Verwaltungstätigkeit (Saldo Zeilen 8 und 15)</u>	<u>14.282.334,06</u>	<u>-508.000,00</u>	<u>38.213.885,93</u>	<u>38.721.885,93</u>
17 Einzahlungen aus Zuwendungen für Investitionen und für zu bilanzierende Investitionsfördermaßnahmen und aus Investitionsbeiträgen	20.584.533,12	38.802.994,23	21.447.301,32	-17.355.692,91
18 + Einzahlungen aus der Veränderung des Anlagevermögens	3.541.814,90	700.331,89	896.422,77	196.090,88
19 = <u>Einzahlungen aus Investitionstätigkeit</u>	<u>24.126.348,02</u>	<u>39.503.326,12</u>	<u>22.343.724,09</u>	<u>-17.159.602,03</u>
20 Auszahlungen für eigene Investitionen	23.718.271,02	50.275.396,00	24.778.518,76	-25.496.877,24
21 + Auszahlungen von Zuwendungen für zu bilanzierende Investitionsfördermaßnahmen	2.479.804,42	7.138.430,12	3.848.191,72	-3.290.238,40
22 = <u>Auszahlungen aus Investitionstätigkeit</u>	<u>26.198.075,44</u>	<u>57.413.826,12</u>	<u>28.626.710,48</u>	<u>-28.787.115,64</u>
23 = <u>Saldo aus Investitionstätigkeit (Saldo Zeilen 19 und 22)</u>	<u>-2.071.727,42</u>	<u>-17.910.500,00</u>	<u>-6.282.986,39</u>	<u>11.627.513,61</u>
24 = <u>Finanzmittelüberschuss/-fehlbetrag (Summe Zeilen 16 und 23)</u>	<u>12.210.606,64</u>	<u>-18.418.500,00</u>	<u>31.930.899,54</u>	<u>50.349.399,54</u>
25 Einzahlungen aus der Aufnahme von Krediten für Investitionen und für zu bilanzierende Investitionsfördermaßnahmen, sonstige Einzahlungen aus Finanzierungstätigkeit	0,00	17.918.500,00	0,00	-17.918.500,00
26 – Auszahlungen für die Tilgung von Krediten für Investitionen und für zu bilanzierende Investitionsfördermaßnahmen, sonstige Auszahlungen aus Finanzierungstätigkeit	3.763.762,28	4.144.600,00	3.534.687,22	-609.912,78
27 + Einzahlungen aus der Aufnahme von Liquiditätskrediten	52.000.000,00	0,00	0,00	0,00
28 – Auszahlungen für die Tilgung von Liquiditätskrediten	55.500.000,00	0,00	0,00	0,00
29 = <u>Saldo aus Finanzierungstätigkeit</u>	<u>-7.263.762,28</u>	<u>13.773.900,00</u>	<u>-3.534.687,22</u>	<u>-17.308.587,22</u>
30 = <u>Änderung des Finanzmittelbestandes im Haushaltsjahr (Summe Zeilen 24 und 29)</u>	<u>4.946.844,36</u>	<u>-4.644.600,00</u>	<u>28.396.212,32</u>	<u>33.040.812,32</u>
31 + Einzahlungen fremder Finanzmittel	52.678.694,00	0,00	46.653.931,50	46.653.931,50
32 – Auszahlungen fremder Finanzmittel	54.689.992,41	0,00	45.241.143,28	45.241.143,28
32a = <u>Saldo aus fremden Finanzmitteln</u>	<u>-2.011.298,41</u>	<u>0,00</u>	<u>1.412.788,22</u>	<u>1.412.788,22</u>
32b = <u>Änderung des Finanzmittelbestandes im Haushaltsjahr gesamt (Summe Zeile 30 und 32a)</u>	<u>2.935.545,95</u>	<u>-4.644.600,00</u>	<u>29.809.000,54</u>	<u>34.453.600,54</u>
33 + Bestand an Finanzmitteln am Anfang des Haushaltjahres	1.844.560,59	0,00	4.780.106,54	4.780.106,54
34 = <u>Bestand an Finanzmitteln am Ende des Haushaltjahres</u>	<u>4.780.106,54</u>	<u>-4.644.600,00</u>	<u>34.589.107,08</u>	<u>39.233.707,08</u>


Nachrichtlich:

Bestand an Liquiditätsreserven am Anfang des Haushaltsjahres	4.780.106,54
+/- Zuführung zu den Liquiditätsreserven	29.809.000,54
+/- Entnahme aus den Liquiditätsreserven	0,00
= Bestand an Liquiditätsreserven am Ende des Haushaltsjahres	34.589.107,08


Dessau-Roßlau, den 27.02.2024




 Dr Reck
 Oberbürgermeister



 Ulbrich
 Beigeordneter für Finanzen
 Digitalisierung und moderne
 Verwaltung



 Wirth
 Amtsleiterin
 Amt für Stadtfinanzen



 Erleben
 Sachgebietsleiterin
 Stadtkasse

2.2. Finanzrechnung nur investiv (vierstellige Konten)

Finanzrechnung

Einzahlungs- und Auszahlungsarten	Ergebnis des Vorjahres 2018	fortgeschriebener Planansatz des Haushaltsjahres 2019	Ergebnis des Haushaltsjahres 2019	Plan/Ist-Vergleich (Saldo Spalten 3 und 2)
	Euro			
	1	2	3	4
1 Steuern und ähnliche Abgaben	0,00	0,00	0,00	0,00
2 + Zuwendungen und allgemeine Umlagen	0,00	0,00	0,00	0,00
3 + sonstige Transfereinzahlungen	0,00	0,00	0,00	0,00
4 + öffentlich-rechtliche Leistungsentgelte	0,00	0,00	0,00	0,00
5 + privatrechtliche Leistungsentgelte Kostenerstattungen und Kostenumlagen	0,00	0,00	0,00	0,00
6 + sonstige Einzahlungen	0,00	0,00	0,00	0,00
7 + Zinsen und ähnliche Einzahlungen	0,00	0,00	0,00	0,00
8 = <u>Einzahlungen aus laufender Verwaltungstätigkeit</u>	<u>0,00</u>	<u>0,00</u>	<u>0,00</u>	<u>0,00</u>
9 Personalauszahlungen	0,00	0,00	0,00	0,00
10 + Versorgungsauszahlungen	0,00	0,00	0,00	0,00
11 + Auszahlungen für Sach- und Dienstleistungen	0,00	0,00	0,00	0,00
12 + Transferauszahlungen	0,00	0,00	0,00	0,00
13 + sonstige Auszahlungen	0,00	0,00	0,00	0,00
14 + Zinsen und ähnliche Auszahlungen	0,00	0,00	0,00	0,00
15 = <u>Auszahlungen aus laufender Verwaltungstätigkeit</u>	<u>0,00</u>	<u>0,00</u>	<u>0,00</u>	<u>0,00</u>
16 = <u>Saldo aus laufender Verwaltungstätigkeit (Saldo Zeilen 8 und 15)</u>	<u>0,00</u>	<u>0,00</u>	<u>0,00</u>	<u>0,00</u>
17 Einzahlungen aus Zuwendungen für Investitionen und für zu bilanzierende Investitionsfördermaßnahmen und aus Investitionsbeiträgen	20.584.533,12	38.802.994,23	21.447.301,32	-17.355.692,91
6810 <i>Einzahlungen aus Zuweisungen für Investitionen und Investitionsfördermaßnahmen vom Bund</i>	649.086,11	363.560,00	273.659,61	-89.900,39
6811 <i>Einzahlungen aus Zuweisungen für Investitionen und Investitionsförderungsmaßnah. vom Land</i>	18.241.073,29	37.606.795,42	20.351.372,26	-17.255.423,16
6815 <i>Einzahlungen aus Zuschüssen für Investitionen und Investitionsförderungsmaßnah. von verbundenen Unternehmen, Sondervermögen und Beteiligungen</i>	0,00	250,00	37.910,15	37.660,15
6816 <i>Einzahlungen aus Zuschüssen für Investitionen und Investitionsförderungsmaßnah. von sonstigen öffentlichen Sonderrechnungen</i>	14.750,28	0,00	0,00	0,00
6817 <i>Einzahlungen aus Zuschüssen für Investitionen und Investitionsförderungsmaßnah. von privaten Unternehmen</i>	449.831,55	388.863,13	54.068,69	-334.794,44
6818 <i>Einzahlungen aus Zuschüssen für Investitionen und Investitionsförderungsmaßnah. von übrigen Bereichen</i>	4.926,24	24.925,68	8.890,68	-16.035,00
6881 <i>Einzahlungen aus Beiträgen und ähnlichen Entgelten</i>	1.224.865,65	418.600,00	721.399,93	302.799,93
18 + Einzahlungen aus der Veränderung des Anlagevermögens	3.541.814,90	700.331,89	896.422,77	196.090,88
6821 <i>Einzahlung aus der Veräußerung von Grundstücken, Gebäuden und Infrastrukturvermögen</i>	3.507.895,06	696.600,00	868.463,34	171.863,34
6831 <i>Einzahlungen aus der Veräußerung von beweglichen Vermögensgegenständen von mehr als 1000 EUR ohne Umsatzsteuer</i>	22.320,51	3.731,89	11.428,68	7.696,79

Einzahlungs- und Auszahlungsarten		Ergebnis des Vorjahres 2018	fortgeschriebener Planansatz des Haushaltsjahres 2019	Ergebnis des Haushaltsjahres 2019	Plan/Ist- Vergleich (Saldo Spalten 3 und 2)
		Euro			
		1	2	3	4
	6832 <i>Einzahlung aus der Veräußerung Veräußerung von beweglichen Vermögensgegenständen von mehr als 150 EUR bis 1000 EUR ohne Umsatzsteuer</i>	11.599,33	0,00	2.209,48	2.209,48
	6891 <i>Sonstige Investitionseinzahlungen</i>	0,00	0,00	14.321,27	14.321,27
19	= <u>Einzahlungen aus Investitionstätigkeit</u>	<u>24.126.348,02</u>	<u>39.503.326,12</u>	<u>22.343.724,09</u>	<u>-17.159.602,03</u>
20	Auszahlungen für eigene Investitionen	23.718.271,02	50.275.396,00	24.778.518,76	-25.496.877,24
	7821 <i>Auszahlungen für den Erwerb von Grundstücken und Gebäuden</i>	181.300,84	104.828,11	20.760,51	-84.067,60
	7831 <i>Auszahlungen für den Erwerb von beweglichen oder immateriellen Vermögensgegenständen von mehr als 1000 EUR ohne Umsatzsteuer</i>	1.274.776,73	1.681.657,55	708.564,49	-973.093,06
	7832 <i>Auszahlungen für den Erwerb von beweglichen oder immateriellen Vermögensgegenständen von mehr als 150 EUR bis 1000 EUR ohne Umsatzsteuer</i>	453.969,30	736.445,76	347.698,17	-388.747,59
	7834 <i>Auszahlungen für den Erwerb von immateriellen Vermögensgegenständen</i>	66.600,00	441.900,00	447.123,68	5.223,68
	7844 <i>Auszahlungen für den Erwerb von sonstigen Anteilsrechten</i>	0,00	35,41	35,41	0,00
	7851 <i>Auszahlungen für Hochbaumaßnahmen</i>	9.060.560,26	22.207.897,42	10.526.020,98	-11.681.876,44
	7852 <i>Auszahlungen für Tiefbaumaßnahmen</i>	12.614.396,41	24.826.269,92	12.512.697,02	-12.313.572,90
	7853 <i>Auszahlungen für sonstige Baumaßnahmen</i>	160,69	47,36	1.179,25	1.131,89
	7891 <i>Sonstige Investitionsauszahlungen an Bund</i>	66.506,79	276.314,47	214.439,25	-61.875,22
21	+ Auszahlungen von Zuwendungen für zu bilanzierende Investitionsfördermaßnahmen	2.479.804,42	7.138.430,12	3.848.191,72	-3.290.238,40
	7815 <i>Zuschüsse für Investitionen an verbundene Unternehmen, Sondervermögen und Beteiligungen</i>	1.965.935,51	6.231.521,20	3.439.464,83	-2.792.056,37
	7818 <i>Auszahlungen für Zuschüsse für Investitionsfördermaßnahmen an übrige Bereiche</i>	513.868,91	906.908,92	408.726,89	-498.182,03
22	= <u>Auszahlungen aus Investitionstätigkeit</u>	<u>26.198.075,44</u>	<u>57.413.826,12</u>	<u>28.626.710,48</u>	<u>-28.787.115,64</u>
23	= <u>Saldo aus Investitionstätigkeit (Saldo Zeilen 19 und 22)</u>	<u>-2.071.727,42</u>	<u>-17.910.500,00</u>	<u>-6.282.986,39</u>	<u>11.627.513,61</u>
24	= <u>Finanzmittelüberschuss/-fehlbetrag (Summe Zeilen 16 und 23)</u>	<u>-2.071.727,42</u>	<u>-17.910.500,00</u>	<u>-6.282.986,39</u>	<u>11.627.513,61</u>
25	Einzahlungen aus der Aufnahme von Krediten für Investitionen und für zu bilanzierende Investitionsfördermaßnahmen, sonstige Einzahlungen aus Finanzierungstätigkeit	0,00	17.918.500,00	0,00	-17.918.500,00
	6927 <i>Kreditaufnahmen für Investitionen und Investitionsfördermaßnahmen bei Kreditinstituten</i>	0,00	17.910.500,00	0,00	-17.910.500,00
	6955 <i>Rückflüsse von Ausleihen an verbundene Unternehmen, Beteiligungen und Sondervermögen</i>	0,00	8.000,00	0,00	-8.000,00
26	- Auszahlungen für die Tilgung von Krediten für Investitionen und für zu bilanzierende Investitionsfördermaßnahmen, sonstige Auszahlungen aus Finanzierungstätigkeit	3.763.762,28	4.144.600,00	3.534.687,22	-609.912,78
	7927 <i>Tilgung von Krediten für Investitionen und Investitionsfördermaßnahmen bei Kreditinstituten</i>	3.763.762,28	4.144.600,00	3.534.687,22	-609.912,78
27	+ Einzahlungen aus der Aufnahme von Liquiditätskrediten	52.000.000,00	0,00	0,00	0,00
	6937 <i>Aufnahme von Liquiditätskrediten bei Kreditinstituten</i>	52.000.000,00	0,00	0,00	0,00

Einzahlungs- und Auszahlungsarten		Ergebnis des Vorjahres 2018	fortgeschriebener Planansatz des Haushaltsjahres 2019	Ergebnis des Haushaltsjahres 2019	Plan/Ist- Vergleich (Saldo Spalten 3 und 2)
		Euro			
		1	2	3	4
28	– Auszahlungen für die Tilgung von Liquiditätskrediten	55.500.000,00	0,00	0,00	0,00
	7937 <i>Tilgung von Liquiditätskrediten bei Kreditinstituten</i>	55.500.000,00	0,00	0,00	0,00
29	= Saldo aus Finanzierungstätigkeit	-7.263.762,28	13.773.900,00	-3.534.687,22	-17.308.587,22
30	= Änderung des Finanzmittelbestandes im Haushaltsjahr (Summe Zeilen 24 und 29)	-9.335.489,70	-4.136.600,00	-9.817.673,61	-5.681.073,61

2.3 Gesamtschätzung Finanzlage

2.3.1. Gesamtschätzung

In der Finanzrechnung werden die im Haushaltsjahr eingegangenen Einzahlungen und geleisteten Auszahlungen ausgewiesen. Ergänzend werden die Zahlungen aus der Aufnahme und der Tilgung von Liquiditätskrediten sowie die sonstigen Ein- und Auszahlungen gesondert dargestellt.

Die Finanzrechnung gibt einen systematischen Überblick über die finanzielle Lage der Stadt Dessau-Roßlau. In Finanzrechnung werden somit alle Geschäftsvorfälle abgebildet, die die liquiden Mittel der Stadt Dessau-Roßlau verändern.

2.3.1.1 Gesamtübersicht Finanzrechnung im Vergleich zum fortgeschriebenen Planansatz 2019

	fortgeschriebener Planansatz EUR	Ergebnis EUR	Differenz EUR
Einzahlungen aus laufender Verwaltungstätigkeit	219.381.207,22	241.809.854,38	22.428.647,16
Auszahlungen aus laufender Verwaltungstätigkeit	219.889.207,22	203.595.968,45	-16.293.238,77
Saldo aus laufender Verwaltungstätigkeit	-508.000,00	38.213.885,93	38.721.885,93
Einzahlungen aus Investitionstätigkeit	<u>39.503.326,12</u>	<u>22.343.724,09</u>	<u>-17.159.602,03</u>
Auszahlungen aus Investitionstätigkeit	57.413.826,12	28.626.710,48	-28.787.115,64
Saldo aus Investitionstätigkeit	-17.910.500,00	-6.282.986,39	11.627.513,61
Finanzmittelüberschuss	-18.418.500,00	31.930.899,54	50.349.399,54
Einzahlungen aus der Aufnahme von Krediten für Investitionen und für zu bilanzierende Investitionsfördermaßnahmen, sonstige Einzahlungen aus Finanzierungstätigkeit	17.918.500,00	0,00	-17.918.500,00
Auszahlungen für die Tilgung von Krediten für Investitionen und für zu bilanzierende Investitionsfördermaßnahmen, sonstige Auszahlungen aus Finanzierungstätigkeit	4.144.600,00	3.534.687,22	-609.912,78
Einzahlungen aus der Aufnahme von Liquiditätskrediten	0,00	0,00	0,00
Auszahlungen für die Tilgung von Liquiditätskrediten	0,00	0,00	0,00
Änderung des Finanzmittelbestandes im Haushaltsjahr	-4.644.600,00	28.396.212,32	33.040.812,32
Einzahlungen fremder Finanzmittel	0,00	46.653.931,50	46.653.931,50
Auszahlungen fremder Finanzmittel	0,00	45.241.143,28	45.241.143,28
Saldo aus fremden Finanzmitteln	0,00	1.412.788,22	1.412.788,22
Änderung des Finanzmittelbestandes gesamt	-4.644.600,00	29.809.000,54	34.453.600,54
Bestand an Finanzmitteln am Anfang des Haushaltjahres	1.844.560,59	4.780.106,54	4.780.106,54
Bestand an Finanzmitteln am Ende des Haushaltjahres	4.780.106,54	34.589.107,08	39.233.707,08

2.3.1.2 Gesamtschätzung Finanzlage laufende Verwaltungstätigkeit

Mit dem Neuen Kommunalen Haushalts- und Rechnungswesen gewinnt auch die Betrachtung der städtischen Liquidität an Bedeutung.

Finanzergebnis laufende Verwaltungstätigkeit	-EUR-
Einzahlungen	241.809.854,38
Auszahlungen	203.595.968,45
Zwischenergebnis	38.213.885,93

Die Finanzrechnung der laufenden Verwaltungstätigkeit stimmt im Saldo nicht mit dem Ergebnisplan überein.

Die Finanzrechnung berücksichtigt nur zahlungswirksame Vorgänge. Bestandteile des Ergebnisplanes, die nicht zahlungswirksam sind, z.B. Abschreibungen und die ertragswirksame Auflösung von Sonderposten, werden nicht berücksichtigt.

Andere Bestandteile wiederum wie z.B. die ATZ-Vergütungen für Mitarbeiter in der Freizeitphase wirken durch gebildete Rückstellungen nicht als Aufwand im Ergebnisplan, sondern werden ausschließlich in der Finanzrechnung als Abfluss liquider Mittel wirksam.

Insgesamt wurden 22.428.647,16 EUR mehr Einzahlungen aus laufender Verwaltungstätigkeit erreicht. Die geplanten Auszahlungen wurden in einem Umfang von 16.293.238,77 EUR nicht in Anspruch genommen. Im Ergebnis wurde eine Liquiditätsverbesserung von 38.721.885,93 EUR gegenüber dem Plan erreicht.

Dieser Finanzmittelüberschuss aus der laufenden Verwaltungstätigkeit in Höhe von 38.213.885,93 EUR ist so hoch, dass damit die Höhe der ordentlichen Tilgung von Krediten von 3.534.687,22 EUR vollständig refinanziert werden kann.

2.3.1.3 Gesamtschätzung Finanzlage Investitionstätigkeit

Finanzergebnis Investitionstätigkeit	in EUR
Einzahlungen	22.343.724,09
Auszahlungen aus Investitionstätigkeit	28.626.710,48
Saldo aus Investitionstätigkeit	-6.282.986,39

Der Saldo aus der Investitionstätigkeit in Höhe von 6.282.986,39 EUR dokumentiert einen Finanzierungsbedarf für Investitionskredite. Diese wurde jedoch 2019 nicht aufgenommen, da auf Grund des positiven Ergebnisses aus der laufenden Verwaltungstätigkeit ausreichend Finanzierungsmittel dafür zur Verfügung standen.

Das zeigt auch das Gesamtergebnis, bei dem trotz der Zwischenfinanzierung dieser Investitionen in Höhe von 6.282.986,39 EUR ein Zuwachs an Liquidität von 29.809.000,54 EUR verbleibt.

	Finanzierungsbedarf Investitionen	Zwischenfinanzierung über Liquidität einschließlich Vorjahre
2018	2.071.727,42 EUR	2.071.727,42 EUR
2019	6.282.986,39 EUR	8.354.713,81 EUR

2.3.2 Gesamtfinanzlage aus laufender Finanzierungstätigkeit

Beim Finanzergebnis aus laufender Finanzierungstätigkeit werden die Einzahlungen aus Kreditaufnahmen für Investitions- und Kassenkredite bzw. Rückzahlungen gewährter Darlehen den Kredittilgungen für Investitions- und Kassenkrediten bzw. der Gewährung von Darlehen gegenüber gestellt.

Der daraus resultierende Saldo gibt über den Abbau bzw. Aufbau von Verbindlichkeiten aus Krediten Auskunft.

	fortgeschriebener Ansatz (EUR)	Ergebnis (EUR)	Differenz (EUR)
Kreditaufnahme für Investitionen und Investitionsfördermaßnahmen bei Kreditinstituten	17.910.500	0,00	-17.910.500,00
Rückflüsse von Ausleihungen an verbundenen Unternehmen, Beteiligungen und Sondervermögen und sonstige inländische Bereiche	8.000	0,00	-8.000,00
<i>Einzahlungen aus Kreditaufnahmen, sonstige Einzahlungen aus Finanzierungstätigkeit</i>	17.918.500	0,00	- 17.918.500,00
Tilgung von Krediten für Investitionen und Investitionsfördermaßnahmen bei Kreditinstituten	4.144.600	3.534.687,22	- 609.912,78
<i>Auszahlungen für die Tilgung von Krediten für Investitionen, sonstige Auszahlungen aus Finanzierungstätigkeit</i>	4.144.600	3.534.687,22	- 609.912,78
Saldo Finanzierung Investitionstätigkeit	13.773.900	-3.534.687,22	-17.308.587,22
Aufnahme von Liquiditätskrediten bei Kreditinstituten	0,00	0,00	0,00
Tilgung von Liquiditätskrediten bei Kreditinstituten	0,00	0,00	0,00
Saldo Finanzierung Liquidität	0	0,00	0,00
<i>Gesamt Saldo aus Finanzierungstätigkeit</i>	13.773.900	- 3.534.687,22	- 17.308.587,22

Der Saldo aus Finanzierung Investitionstätigkeit mit -3.534.687,22 EUR zeigt einen Schuldenabbau. Er liegt mit 17.308.587,22 EUR über dem fortgeschriebenen Ansatz, da trotz Planansatz keine Kreditaufnahme erfolgte.

Bis zum Ende des Haushaltsjahres 2019 war kein Liquiditätskredit notwendig.

Der Saldo aus Finanzierungstätigkeit beträgt -3.534.687,22 EUR.

In diesem Umfang ist es der Stadt Dessau-Roßlau 2019 gelungen, Kreditverbindlichkeiten zu reduzieren.

Entwicklung der Kredite zur Finanzierung von Investitionen und Investitionsförderungsmaßnahmen 2019

Der Anfangsbestand der Kredite betrug zum 01.01.2019 9.569.064,78 EUR. Diese Summe resultiert aus 36 Darlehen bei 3 Kreditinstituten. Im Jahr 2019 erfolgte keine Kreditaufnahme.

Von den Schulden wurden 3.534.687,22 EUR getilgt, so dass sich ein Endbestand per 31.12.2019 in Höhe von 6.034.377,56 EUR ergibt.

Der Schuldenstand für Darlehen, welche an den Landkreis Anhalt-Bitterfeld zu zahlen sind, betrug per 01.01.2019 1.573.047,69 EUR und per 31.12.2019 907.315,28 EUR. Die Höhe der Tilgung betrug 665.732,41 EUR.

Kreditinstitut	Anzahl Kredite	Anfangsbestand EUR	Aufnahme EUR	Tilgung EUR	Endbestand EUR
Stadtsparkasse	1	816.974,98	0,00	408.487,44	408.487,54
KfW	8	1.066.917,18	0,00	242.443,48	824.473,70
Investitionsbank	27	7.685.172,62	0,00	2.883.756,30	4.801.416,32
Summe	36	9.569.064,78	0,00	3.534.687,22	6.034.377,56

Restlaufzeiten der Darlehen: (Ausweis der Gesamtbeträge entsprechend der Restlaufzeit)

bis zu 1 Jahr	1.075.123,39 EUR
mehr als 1 bis zu 5 Jahren	4.176.164,70 EUR
mehr als 5 Jahre	783.089,47 EUR
Summe:	6.034.377,56 EUR

Die Verschuldung beträgt 75,33 EUR/Einwohner bei 80.103 Einwohner per 31.12.2019.

Entwicklung der Kassen- und Kontokorrentkredite

Im Jahr 2019 war kein Kassenkredit zur Verstärkung des Kassenbestandes notwendig.

2.3.3 Entwicklung der Kassenlage 2019

Finanzrechnung	in EUR
Saldo aus laufender Verwaltungstätigkeit	38.213.885,93
Saldo aus Investitionstätigkeit	-6.282.986,39
Saldo aus Finanzierungstätigkeit	-3.534.687,22
Saldo aus fremden Finanzmitteln	1.412.788,22
Veränderung des Finanzmittelbestandes	29.809.000,54
Bestand an Finanzmittel am Jahresanfang	4.780.106,54
Bestand an Finanzmitteln am Jahresende	34.589.107,08

Im Jahr 2019 ergibt sich erneut ein neuer Investitionskreditbedarf von 6.282.986,39 EUR, der jedoch 2019 über die vorhandene Liquidität zwischenfinanziert werden konnte.

Insgesamt hat sich die Liquiditätssituation der Stadt Dessau-Roßlau 2019 bezogen auf den Bestand der liquiden Mittel mit einer Erhöhung um 29.809.000,54 EUR deutlich verbessert.

Das zeigt sich auch durch den Abbau von Investitionskrediten in Höhe von 3.534.687,22 EUR.

3. Vermögensrechnung (Bilanz) 2019

3.1 Vermögensrechnung (Bilanz)

3.1.1 Vermögensrechnung (Bilanz)

Vermögensrechnung

Bilanz des/der Stadt Dessau-Roßlau [Kommune] zum Stichtag 31.12.2019

	Stand zu Beginn des Haushaltsjahres 2019	Stand am Ende des Haushaltsjahres 2019
	Euro	
	1	2
<u>AKTIVA</u>		
1. Anlagevermögen:		
1.1 Immaterielles Vermögen	40.766.016,06	43.103.257,43
1.2 Sachanlagevermögen	783.960.740,26	792.706.636,92
1.2.1 unbebaute Grundstücke und grundstücksgleiche Rechte	66.782.762,15	66.504.787,51
1.2.2 bebaute Grundstücke und grundstücksgleiche Rechte	163.971.741,39	165.225.166,07
1.2.3 Infrastrukturvermögen	271.972.974,72	276.944.660,44
1.2.4 Bauten auf fremden Grund und Boden	0,00	0,00
1.2.5 Kunstgegenstände, Kulturdenkmäler	237.907.233,82	237.646.616,93
1.2.6 Maschinen und technische Anlagen, Fahrzeuge	4.012.636,20	3.760.491,47
1.2.7 Betriebsvorrichtungen, Betriebs- und Geschäftsausstattung, Nutzpflanzen und Nutztiere	17.182.948,56	19.381.829,40
1.2.8 geleistete Anzahlungen, Anlagen im Bau	22.130.443,42	23.243.085,10
1.3 Finanzanlagevermögen	98.236.436,38	98.392.570,34
1.3.1 Anteile an verbundenen Unternehmen	75.909.008,59	75.909.044,00
1.3.2 Beteiligungen	2.739.829,22	2.739.829,22
1.3.3 Sondervermögen	18.125.767,48	18.281.866,03
1.3.4 Ausleihungen	69.124,06	69.124,06
1.3.5 Wertpapiere	1.392.707,03	1.392.707,03
<u>Summe Anlagevermögen</u>	<u>922.963.192,70</u>	<u>934.202.464,69</u>
2. Umlaufvermögen		
2.1 Vorräte	0,00	0,00
2.2 öffentlich-rechtliche Forderungen	9.768.553,71	8.693.584,87
2.2.1 öffentlich-rechtliche Forderungen aus Dienstleistungen	429.126,53	438.161,04
2.2.2 sonstige öffentlich-rechtliche Forderungen (insbesondere aus Steuern, Transferleistungen)	9.339.427,18	8.255.423,83
2.3 privatrechtliche Forderungen, sonstige Vermögensgegenstände	3.190.559,48	4.397.309,13
2.3.1 privatrechtliche Forderungen aus Lieferungen und Leistungen	1.185.286,16	852.352,73
2.3.2 sonstige privatrechtliche Forderungen	1.349.289,84	2.805.241,44
2.3.3 sonstige Vermögensgegenstände	655.983,48	739.714,96
2.4 liquide Mittel	4.780.106,54	34.589.107,08
2.4.1 Sichteinlagen bei Banken und Kreditinstituten	4.732.106,59	34.527.261,11
2.4.2 sonstige Einlagen	0,00	0,00
2.4.3 Bargeld	47.999,95	61.845,97
<u>Summe Umlaufvermögen</u>	<u>17.739.219,73</u>	<u>47.680.001,08</u>
3. Aktive Rechnungsabgrenzungsposten	3.539.957,18	3.184.271,17
4. Nicht durch Eigenkapital gedeckter Fehlbetrag	0,00	0,00
Bilanzsumme	944.242.369,61	985.066.736,94

Vermögensrechnung

Bilanz des/der Stadt Dessau-Roßlau [Kommune] zum Stichtag 31.12.2019

	Stand zu Beginn	Stand am Ende
	des Haushaltsjahres	des Haushaltsjahres
	2019	2019
	Euro	
	1	2
PASSIVA		
1. Eigenkapital		
1.1 Rücklagen		
1.1.1 Rücklage aus der Eröffnungsbilanz	352.016.049,92	365.094.957,27
1.1.2 Rücklagen aus Überschüssen des ordentlichen Ergebnisses	304.300.639,38	304.301.222,88
1.1.3 Rücklagen aus Überschüssen des außerordentlichen Ergebnisses	47.715.410,54	60.793.734,39
1.2 Sonderrücklagen	0,00	0,00
1.3 Fehlbetragsvortrag	0,00	0,00
1.4 Jahresergebnis (Jahresüberschuss/ Jahresfehlbetrag)	0,00	0,00
<u>Summe Eigenkapital</u>	<u>13.078.323,85</u>	<u>29.881.249,62</u>
2. Sonderposten	365.094.373,77	394.976.206,89
2.1 Sonderposten aus Zuwendungen	373.235.520,51	381.497.216,85
2.2 Sonderposten aus Beiträgen	10.332.276,52	10.494.850,14
2.3 Sonderposten für den Gebührenaussgleich	0,00	0,00
2.4 Sonderposten aus Anzahlungen	0,00	16.912,85
2.5 sonstige Sonderposten	12.578.562,68	13.772.081,04
<u>Summe Sonderposten</u>	<u>396.146.359,71</u>	<u>405.781.060,88</u>
3. Rückstellungen		
3.1 Rückstellungen für Pensionen und Beihilfen	644.899,00	1.199.274,00
3.2 Rückstellungen für die Rekultivierung und Nachsorge von Abfalldeponien	0,00	0,00
3.3 Rückstellungen für die Sanierung von Altlasten	89.109.490,43	89.109.490,43
3.4 Rückstellungen für unterlassene Instandhaltungen	0,00	0,00
3.5 sonstige Rückstellungen	67.301.510,54	67.543.445,40
3.5.1 Verdiensthaltungen in der Freistellungsphase im Rahmen der Altersteilzeit, abzugeleitender Urlaubsanspruch aufgrund langfristiger Erkrankung und ähnliche Maßnahmen	3.601.904,42	3.792.790,41
3.5.2 ungewisse Verbindlichkeiten im Rahmen des Finanzausgleichs und aus Steuer- und Sonderabgabeschuldverhältnissen	0,00	0,00
3.5.3 drohende Verpflichtungen aus anhängigen Gerichtsverfahren	552.772,77	1.125.868,30
3.5.4 drohende Verluste aus schwebenden Geschäften und laufenden Verfahren	63.059.838,35	62.307.680,95
3.5.5 sonstige Verpflichtungen gegenüber Dritten oder aufgrund von Rechtsvorschriften	86.995,00	317.105,74
<u>Summe Rückstellungen</u>	<u>157.055.899,97</u>	<u>157.852.209,83</u>
4. Verbindlichkeiten		
4.1 Anleihen	0,00	0,00
4.2 Verbindlichkeiten aus Kreditaufnahmen für Investitionen und Investitionsförderungsmaßnahmen gemäß § 41 Abs. 4 Satz 2 GemHVO Doppik	9.569.064,78	6.034.377,56
4.3 Verbindlichkeiten aus Kreditaufnahmen zur Sicherung der Zahlungsfähigkeit	0,00	0,00
4.4 Verbindlichkeiten aus Vorgängen, die Kreditaufnahmen wirtschaftlich gleichkommen	0,00	0,00
4.5 Verbindlichkeiten aus Lieferungen und Leistungen	3.377.293,80	3.283.814,04
4.6 Verbindlichkeiten aus Transferleistungen	3.716.302,91	6.270.445,12
4.7 sonstige Verbindlichkeiten	7.310.772,23	8.711.442,30
<u>Summe Verbindlichkeiten</u>	<u>23.973.433,72</u>	<u>24.300.079,02</u>
5. Passive Rechnungsabgrenzung	1.972.302,44	2.157.180,32
Bilanzsumme	944.242.369,61	985.066.736,94

Dessau-Roßlau 27.02.2024







Dr. Reck Ulbrich Wirth Ziegler Herbrechtsmeyer
 Oberbürgermeister Beigeordneter für Finanzen, Amtsleiterin für Stadtfinanzen Abteilungsleiterin Haushalt Sachgebietsleiterin
 Digitalisierung und moderne und Beteiligungen Anlagenbuchhaltung
 Verwaltung

3.1.2 Vermögensrechnung (Bilanz nach Konten)

Vermögensrechnung

Bilanz des/der Stadt Dessau-Roßlau [Kommune] zum Stichtag 31.12.2019

	Stand zu Beginn des Haushaltsjahres 2019	Stand am Ende des Haushaltsjahres 2019
	Euro	
	1	2
<u>AKTIVA</u>		
1. Anlagevermögen:		
1.1 Immaterielles Vermögen	40.766.016,06	43.103.257,43
0131000 DV-Software	676.700,26	589.552,84
0131001 DV-Software	39.718,80	93.768,67
0131002 DV-Software	0,00	0,00
0141000 immaterielle Vermögensgegenstände aus geleisteten Zuwendungen an den Bund	0,00	0,00
0141100 immaterielle Vermögensgegenstände aus geleisteten Zuwendungen an das Land	460.064,88	432.182,16
0141200 immaterielle Vermögensgegenstände aus geleisteten Zuwendungen an Gemeinden und Gemeindeverbände	84.945,11	75.807,23
0141300 immaterielle Vermögensgegenstände aus geleisteten Zuwendungen an Zweckverbände	613,53	1,00
0141500 immaterielle Vermögensgegenstände aus geleisteten Zuwendungen an verbundene Unternehmen, Sondervermögen und Beteiligungen	35.115.623,49	35.569.456,61
0141700 immaterielle Vermögensgegenstände aus geleisteten Zuwendungen an private Unternehmen	3.200,01	1,00
0141800 immaterielle Vermögensgegenstände aus geleisteten Zuwendungen an übrige Bereiche	2.504.438,28	2.452.984,21
0191000 Anzahlungen auf immaterielle Vermögensgegenstände	0,00	11.894,90
0191350 Anzahlungen auf immaterielle Vermögensgegenstände (Zuweisungen und Zuschüsse an verbundene Unternehmen, Sondervermögen und Beteiligungen)	1.435.806,56	3.224.048,44
0191380 Anzahlungen auf immaterielle Vermögensgegenstände (Zuweisungen und Zuschüsse an übrige Bereiche)	444.905,14	653.560,37
1.2 Sachanlagevermögen	783.960.740,26	792.706.636,92
1.2.1 unbebaute Grundstücke und grundstücksgleiche Rechte	66.782.762,15	66.504.787,51
0211010 Grund und Boden, Grün- und Parkanlagen	14.855.893,20	14.749.038,52
0211100 Grund und Boden, Gärten und Kleingärten	11.151.047,95	11.144.618,11
0211200 Grund und Boden, Gewässer	5.913.530,35	5.913.530,35
0212000 Festwert Aufwuchs unbebaute Grundstücke	8.077.600,56	8.106.319,31
0221010 Grund und Boden, Ackerland	590.900,45	591.243,22
0221020 Grund und Boden, Grün- und Weideland	910.380,23	899.887,33
0231010 Grund und Boden, Wald und Forsten	483.721,07	484.407,77
0281010 Grund und Boden, Sonderflächen	946,10	946,10
0291000 Sonstige unbebaute Grundstücke	0,00	0,00
0291010 Grund und Boden, sonstige unbebaute Grundstücke	24.798.742,24	24.614.796,80
1.2.2 bebaute Grundstücke und grundstücksgleiche Rechte	163.971.741,39	165.225.166,07
0311010 Grund und Boden, Verwaltungsgebäude	1.094.772,76	1.094.772,76
0311050 Grund und Boden, soziale Einrichtungen, Bürgerhäuser	658.520,90	658.520,90
0311100 Grund und Boden Schulen, Betreuungseinrichtungen	5.923.909,96	6.021.545,64
0311150 Grund und Boden, Sporteinrichtungen	5.461.763,81	5.353.887,61
0311200 Grund und Boden, Wohnbauten	137.059,95	124.969,30
0311250 Grund und Boden, Kulturgebäude	552.180,30	552.180,30
0311300 Grund und Boden, Lagergebäude, Garagen, Werkstätten etc.	2.796.270,90	2.813.010,89
0311350 Grund und Boden, besondere Bauten	384.331,11	384.331,11
0311400 Grund und Boden, sonstige bebaute Grundstücke	2.416.739,26	2.312.589,20
0311401 Grund und Boden, sonstige bebaute Grundstücke	0,00	0,00
0311450 Grund und Boden, Erbbaurechtsgrundstücke	5.545.865,44	5.546.309,20
0321010 Verwaltungsgebäude	11.236.636,65	11.024.163,88
0321050 soziale Einrichtungen, Bürgerhäuser	2.696.797,65	2.624.956,30
0321100 Schulen und Betreuungseinrichtungen	62.121.105,83	63.770.073,54

		Stand zu Beginn des Haushaltsjahres 2019	Stand am Ende des Haushaltsjahres 2019
		Euro	
		1	2
	0321150 Sportanlagen	31.839.303,29	30.881.528,04
	0321200 Wohnbauten	3.119.992,73	3.079.176,57
	0321250 Kulturgebäude	1.755.141,57	1.731.153,34
	0321300 Lagergebäude, Garagen, Werkstätten etc.	1.561.710,79	3.007.716,86
	0321350 besondere Bauten	14.143.677,56	13.491.268,53
	0321400 Außenanlagen auf bebauten Grundstücken	10.525.960,93	10.753.012,10
1.2.3	Infrastrukturvermögen	271.972.974,72	276.944.660,44
	0411010 Grund und Boden Straßen inkl. Verkehrslenkungsanlagen	25.254.861,69	25.251.352,35
	0411011 Grund und Boden Straßen incl. Verkehrslenkungsanlagen	0,00	0,00
	0411150 Grund und Boden, Wege	5.732.179,02	5.745.663,52
	0411200 Grund und Boden, Plätze	4.279.423,01	4.283.594,48
	0411250 Grund und Boden, Gräben, Wasserbauten	6.513.010,27	6.518.356,87
	0411300 Grund und Boden, Gleisanlagen	12.516,00	12.776,00
	0411990 Grund und Boden, sonstiges Infrastrukturvermögen	99.114,61	99.176,01
	0421010 Straßen, Parkplätze	137.751.223,95	134.931.465,00
	0421050 Brücken	50.408.695,06	49.633.151,79
	0421150 Wege und Plätze (nicht in direktem Zusammenhang mit Straßen)	19.436.944,56	23.606.763,59
	0421200 Wasserbauten	365.163,01	318.972,33
	0421250 Gleisanlagen	1.759.579,18	3.672.836,03
	0421300 Entwässerungs- und Abwasserbeseitigungsanlagen	5.301.762,81	6.852.575,69
	0421350 Sport-, Spiel- und Bolzplätze	973.442,15	920.177,64
	0421400 wasserbauliche Anlagen	2.358.683,13	2.357.247,38
	0421450 Festwert Aufwuchs Infrastrukturvermögen	10.799.117,01	11.102.698,27
	0421600 sonstige Nebeneinrichtungen	909.000,70	1.620.299,44
	0421990 sonstiges Infrastrukturvermögen	18.258,56	17.554,05
1.2.4	Bauten auf fremden Grund und Boden	0,00	0,00
1.2.5	Kunstgegenstände, Kulturdenkmäler	237.907.233,82	237.646.616,93
	0611000 Antiquitäten und Kunstgegenstände	0,00	0,00
	0611010 Kunstgegenstände und Antiquitäten	195.720.794,37	195.785.324,37
	0651000 Baudenkmale	41.950.415,67	41.397.461,45
	0661000 Übrige Denkmäler	2,00	2,00
	0691000 Sonstige Kunstgegenstände, Kulturdenkmäler	236.021,78	463.829,11
1.2.6	Maschinen und technische Anlagen, Fahrzeuge	4.012.636,20	3.760.491,47
	0711000 Fahrzeuge	3.928.110,28	3.666.472,41
	0711001 Fahrzeuge	3.484,17	24.847,55
	0721000 Maschinen	17.424,79	15.716,62
	0731000 Technische Anlagen	63.616,96	53.454,89
1.2.7	Betriebsvorrichtungen, Betriebs- und Geschäftsausstattung, Nutzpflanzungen und Nutztiere	17.182.948,56	19.381.829,40
	0811000 Betriebsvorrichtungen	0,00	0,00
	0811010 Betriebsvorrichtungen am / im Gebäude	7.603.757,76	7.549.832,71
	0811011 Betriebsvorrichtungen am / im Gebäude	41.497,31	38.427,36
	0811019 Betriebsvorrichtungen am / im Gebäude Vorsteuer 19 %	0,00	0,00
	0811020 Betriebsvorrichtungen am/im Gebäude	135.502,67	110.308,96
	0811050 Einbauten Außenanlagen / Stadtmobiliar	1.199.114,25	1.825.053,30
	0811059 Einbauten Außenanlagen / Stadtmobiliar Vorsteuer 19 %	0,00	0,00
	0811100 Baukonstruktionen	681.112,30	919.723,68
	0811150 Steuerungsanlagen	1.467.358,71	1.966.950,70
	0811200 Beleuchtungsanlagen	1.966.032,73	2.742.114,95
	0811250 Wegweiser	78.904,44	185.012,18
	0821000 Betriebs- und Geschäftsausstattung	1.683,39	1.558,69
	0821050 Betriebs- und Geschäftsausstattung	3.015.928,15	3.032.284,71

		Stand zu Beginn des Haushaltsjahres 2019	Stand am Ende des Haushaltsjahres 2019
		Euro	
		1	2
	0821051 Betriebs- und Geschäftsausstattung	93.595,68	150.072,15
	0821052 Betriebs- und Geschäftsausstattung	2.921,30	2.453,87
	0821059 Betriebs- und Geschäftsausstattung Vorsteuer 19 %	9.391,10	26.257,92
	0822000 Sammelposten für bewegliche Vermögensgegenstände	801.816,99	757.508,43
	0822001 Sammelposten für bewegliche Vermögensgegenstände	20.014,20	18.371,30
	0822002 Sammelposten für bewegliche Vermögensgegenstände	59.895,77	50.028,07
	0822019 Sammelposten für bewegliche Vermögensgegenstände Vorsteuer 19 %	4.421,81	5.870,42
1.2.8	geleistete Anzahlungen, Anlagen im Bau	22.130.443,42	23.243.085,10
	0911000 Geleistete Anzahlungen auf Sachanlagen	93.522,23	58.679,37
	0911001 geleistete Anzahlungen auf Sachanlagen	11.378,21	11.137,61
	0911008 geleistete Anzahlungen auf Sachanlagen an übrige Bereiche	5.675,85	3.964,15
	0911010 Treuhandkonto Sanierungsgebiet Nord	989.200,33	948.186,26
	0911019 geleistete Anzahlungen auf Sachanlagen, Vorsteuer 19 %	0,00	0,00
	0911020 Treuhandkonto Sanierungsgebiet Nordwest	498.706,26	556.202,80
	0911030 Treuhandkonto Sanierungsgebiet Roßlau Altstadt	144.562,07	146.746,20
	0911100 geleistete Anzahlungen auf Sachanlagen (Grundstücke)	48.486,15	48.486,15
	0911200 geleistete Anzahlungen auf Sachanlagen (bewegliches Vermögen)	0,00	1.995,70
	0911300 geleistete Anzahlungen auf Sachanlagen (bewegliches Vermögen von mehr als 1000 EUR ohne Umsatzsteuer)	0,00	35.683,64
	0961000 Anlagen im Bau Hochbaumaßnahmen	11.287.555,40	15.251.444,93
	0961001 Anlagen im Bau Hochbaumaßnahmen	26.923,91	241.561,62
	0961002 Anlagen im Bau, Hochbaumaßnahmen	58.192,49	77.260,17
	0961010 Anlagen im Bau	42.424,32	42.424,32
	0961019 Anlagen im Bau, Hochbaumaßnahmen, Vorsteuer 19 %	0,00	0,00
	0962000 Anlagen im Bau Tiefbaumaßnahmen	5.974.999,42	4.127.086,07
	0962001 Anlagen im Bau Tiefbaumaßnahmen	52.713,29	543.599,49
	0962002 Anlagen im Bau Tiefbaumaßnahmen	1.701.985,24	0,00
	0962003 Anlagen im Bau Tiefbaumaßnahmen	617.309,51	671.741,05
	0962004 Anlagen im Bau Tiefbaumaßnahmen	574.841,60	300.276,33
	0962012 Anlagen im Bau Tiefbaumaßnahmen	0,00	0,00
	0962080 Anlage im Bau Tiefbaumaßnahmen	1.967,14	168.633,78
	0963000 Anlagen im Bau sonstige Baumaßnahmen	0,00	7.975,46
1.3	Finanzanlagevermögen	98.236.436,38	98.392.570,34
1.3.1	Anteile an verbundenen Unternehmen	75.909.008,59	75.909.044,00
	1014000 Anteile an verbundenen Unternehmen, Stadtmarketinggesellschaft	25.000,00	25.000,00
	1014010 Anteile an verbundenen Unternehmen, DVV	66.741.956,26	66.741.956,26
	1014020 Anteile an verbundenen Unternehmen, DWG	1.213.637,67	1.213.637,67
	1014030 Anteile an verbundenen Unternehmen, IVG	2.815.414,75	2.815.414,75
	1014040 Anteile an verbundenen Unternehmen, WBD	3.807.399,91	3.807.435,32
	1014050 Anteile an verbundenen Unternehmen, Stadtwerke Roßlau	522.750,00	522.750,00
	1014060 Anteile an verbundenen Unternehmen, Industriehafen Roßlau	782.850,00	782.850,00
1.3.2	Beteiligungen	2.739.829,22	2.739.829,22
	1114010 Beteiligungen, Wirtschaftsförderung Anhalt-Bitterfeld / Dessau / Wittenberg	10.774,00	10.774,00
	1114020 Beteiligungen, Abwasserzweckverband Elbe-Fläming	209.792,22	209.792,22
	1114050 Beteiligung Volksbank	0,00	0,00
	1114060 Beteiligung Elbaue-Ostharz GmbH	2.519.263,00	2.519.263,00
1.3.3	Sondervermögen	18.125.767,48	18.281.866,03
	1211010 Sondervermögen, EB Städtisches Klinikum	16.441.614,98	16.597.713,53
	1211020 Sondervermögen, EB Anhaltisches Theater	50.000,00	50.000,00
	1211030 Sondervermögen, EB Stadtpflege	50.000,00	50.000,00
	1211040 Sondervermögen, EB DEKITA	1.584.152,50	1.584.152,50
1.3.4	Ausleihungen	69.124,06	69.124,06
	1315000 Ausleihungen an verbundene Unternehmen, Beteiligungen und Sondervermögen	69.124,06	69.124,06

		Stand zu Beginn des Haushaltsjahres 2019	Stand am Ende des Haushaltsjahres 2019
		Euro	
		1	2
	1318000 Ausleihungen an sonstigen inländ. Bereich	0,00	0,00
1.3.5	Wertpapiere	1.392.707,03	1.392.707,03
	1425010 Kapitalmarktpapiere	203.606,76	203.606,76
	1425020 Kapitalmarktpapiere	1.183.837,35	1.183.837,35
	1425030 Kapitalmarktpapiere	5.112,92	5.112,92
	1427100 Kapitalmarktpapiere bei Kreditinstituten	150,00	150,00
	Summe Anlagevermögen	922.963.192,70	934.202.464,69
2.	Umlaufvermögen		
2.1	Vorräte	0,00	0,00
2.2	öffentlich-rechtliche Forderungen	9.768.553,71	8.693.584,87
2.2.1	öffentlich-rechtliche Forderungen aus Dienstleistungen	429.126,53	438.161,04
	1611000 Öffentlich-rechtliche Forderungen aus Dienstleistungen	1.267.644,47	1.086.874,87
	1611200 Wertberichtigungen von öffentlich-rechtlichen Forderungen aus Dienstleistungen	-840.031,59	-648.946,01
	1611400 Öffentlich-rechtliche Forderungen aus debitorischen Kreditoren	1.513,65	232,18
2.2.2	sonstige öffentlich-rechtliche Forderungen (insbesondere aus Steuern, Transferleistungen)	9.339.427,18	8.255.423,83
	1691000 Übrige öffentlich-rechtliche Forderungen	10.060.904,69	10.449.452,55
	1691011 Forderungen aus Grundsteuer A	4.077,83	1.986,37
	1691012 Forderungen aus Grundsteuer B	638.493,96	634.789,73
	1691013 Forderungen aus Gewerbesteuer	5.114.110,06	2.054.966,02
	1691021 Forderungen aus Umsatzsteuererstattung gegenüber dem Finanzamt 2012	0,00	0,00
	1691031 Forderungen aus Vergnügungssteuer	181.029,36	304.714,16
	1691032 Forderungen aus Hundesteuer	134.779,71	145.663,34
	1691113 Sonstige öffentlich-rechtliche Forderungen Hochwasser 2013	172.220,81	0,00
	1691200 Wertberichtigungen von übrigen öffentlich-rechtlichen Forderungen	-7.580.490,58	-5.893.964,19
	1691213 Wertberichtigung von Forderungen Gewerbesteuer	0,00	-966,00
	1691400 übrige öffentlich-rechtliche Forderungen aus debitorischen Kreditoren	614.301,34	558.781,85
2.3	privatrechtliche Forderungen, sonstige Vermögensgegenstände	3.190.559,48	4.397.309,13
2.3.1	privatrechtliche Forderungen aus Lieferungen und Leistungen	1.185.286,16	852.352,73
	1711000 Privatrechtliche Forderungen aus Dienstleistungen	1.431.784,11	1.018.197,50
	1711200 Wertberichtigungen von privatrechtlichen Forderungen aus Lieferungen und Leistungen	-496.046,38	-277.890,98
	1711400 Privatrechtliche Forderungen aus debitorischen Kreditoren	249.548,43	112.046,21
2.3.2	sonstige privatrechtliche Forderungen	1.349.289,84	2.805.241,44
	1721000 sonstige privatrechtliche Forderungen	2.521.839,50	4.893.501,41
	1721200 Wertberichtigungen von übrigen privatrechtlichen Forderungen	-1.473.263,69	-2.088.284,97
	1721400 sonstige privatrechtliche Forderungen aus debitorischen Kreditoren	300.714,03	25,00
2.3.3	sonstige Vermögensgegenstände	655.983,48	739.714,96
	1791000 Forderung aus USt-Erstattungen gegenüber dem Finanzamt	0,00	0,00
	1791001 ungeklärte Ausgaben	0,03	371,22
	1791002 sonstige Forderungen gegenüber den Eigenbetrieben aus Umsatzsteuervoranmeldung FA	0,00	0,00
	1791003 Umsatzsteuervoranmeldung Vorsteuer Ersatzneubau Schwimmhalle	0,00	0,00
	1791005 5,5 % Vorsteuer	0,00	0,00
	1791007 Vorsteuer 7%	0,00	0,00
	1791010 Forderung aus Umsatzsteuererstattung gegenüber dem Finanzamt	0,00	0,00
	1791011 Vorsteueranteil nach § 13b UStG (Aufträge an ausländische Firmen)	0,00	0,00
	1791021 Forderung aus Umsatzsteuererstattung gegenüber dem Finanzamt aus Vorjahren	212.884,05	262.042,61
	1791100 sonstige Forderungen aus Lohn- und Gehaltsvorschüssen gegenüber städtischen Bediensteten	1.119,96	4.859,07
	1791101 sonstige Forderungen aus Reisekostenvorschüssen an städtische Bedienstete	250,00	0,00
	1791102 sonstige Forderungen aus Rückforderungen von überzahltem Lohn und Gehalt	2.341,04	1.998,75
	1791104 sonstige Forderungen aus Überzahlung SR-Gebühren an Stadtpflegebetrieb	0,00	0,00

		Stand zu Beginn des Haushaltsjahres 2019	Stand am Ende des Haushaltsjahres 2019
		Euro	
		1	2
	1791105 sonstige Forderungen aus Überzahlung AB-Gebühren an Stadtpflegebetrieb	0,00	0,00
	1791106 sonstige Forderungen aus fehlerhafter Doppelzahlung	363,00	363,00
	1791108 Vorsteuer 10,7 %	0,00	0,00
	1791110 Forderungen gegenüber der Sparkasse/BiG aus Münzzählung	3.328,00	0,00
	1791119 Vorsteuer 19%	0,00	0,00
	1791120 Sonstige Forderungen gegenüber Dritten Steuerabzug § 50a EStG und Soli	0,00	0,00
	1791133 innergemeinschaftlicher Erwerb 7 % Vorsteuer BgA	0,00	0,00
	1791134 Vorsteuer ig. Erwerb 19 %	0,00	0,00
	1791200 Vorschuss ABH	218,00	271,55
	1791219 Vorsteuer Investitionen 19 %	0,00	0,00
	1791300 Forderungen aus Liquiditätsvorschüssen an IPGD aus Überschüssen aus der Betriebung des TGZ	111.449,43	115.227,42
	1791400 sonstige Vermögensgegenstände aus debitorischen Kreditoren	0,00	33.275,53
	1791650 Forderungen aus Umsatzsteuer der Eigenbetriebe	324.029,97	321.305,81
	1791700 Forderungen aus Vorsteuerkorrektur nach § 15 a	0,00	0,00
2.4	liquide Mittel	4.780.106,54	34.589.107,08
2.4.1	Sichteinlagen bei Banken und Kreditinstituten	4.732.106,59	34.527.261,11
	1811002 Volksbank Dessau Anhalt e.G.	554,40	1.423.072,87
	1811003 Stadtparkasse / Hauptkonto	4.159.111,03	32.455.141,90
	1811005 Stadtparkasse / Ordnungs widrigkeiten	2.660,23	3.789,14
	1811008 Commerzbank Dessau	16.381,11	99.292,73
	1811011 Stadtparkasse / Vollstreckung	10.971,92	5.159,85
	1811017 Stadtparkasse / Entwicklungsmaßnahme Waldsiedlung	541.193,30	538.942,60
	1811098 Verrechnungszahlweg	0,00	0,00
	1811099 Umbuchungen	0,00	0,00
	1811106 HypoVereinsbank	1.234,60	1.862,02
2.4.2	sonstige Einlagen	0,00	0,00
	1821005 Stadtparkasse / Elfriede- Kolbe-Stiftung	0,00	0,00
2.4.3	Bargeld	47.999,95	61.845,97
	1831001 Hauptkasse	2.344,52	4.916,12
	1831026 Sozialamt Geldautomat Zahlstelle	21.351,73	29.543,50
	1831032 Kassenautomat Ordnungsamt	15.497,50	18.530,15
	1831044 Handvorschüsse	8.806,20	8.856,20
	1831144 Handvorschüsse im laufenden Jahr über ein Verwahrkonto	0,00	0,00
	1831145 Vorschüsse im laufenden Jahr über ein Verwahrkonto	0,00	0,00
	Summe Umlaufvermögen	17.739.219,73	47.680.001,08
3.	Aktive Rechnungsabgrenzungsposten	3.539.957,18	3.184.271,17
	<u>1911011 aktiver RAP VD 10</u>	<u>104.986,05</u>	<u>130.397,45</u>
	<u>1911012 aktiver RAP VD 12</u>	<u>0,00</u>	<u>0,00</u>
	<u>1911015 aktiver RAP VD 15</u>	<u>35,95</u>	<u>37,45</u>
	<u>1911016 aktiver RAP VD 16</u>	<u>1.073,55</u>	<u>631,56</u>
	<u>1911030 aktiver RAP VD 30</u>	<u>25.688,43</u>	<u>25.904,95</u>
	<u>1911037 aktiver RAP VD 37</u>	<u>5,62</u>	<u>925,81</u>
	<u>1911040 aktiver RAP VD 40</u>	<u>1.789,46</u>	<u>1.011,76</u>
	<u>1911041 aktiver RAP VD 41</u>	<u>22,35</u>	<u>8,91</u>
	<u>1911042 aktiver RAP VD 42</u>	<u>18.046,36</u>	<u>17.802,99</u>
	<u>1911052 aktiver RAP VD 52</u>	<u>5.458,86</u>	<u>6.943,86</u>
	<u>1911053 aktiver RAP VD 53</u>	<u>-3.217,63</u>	<u>-2.690,43</u>
	<u>1911054 aktiver RAP VD 50</u>	<u>72.761,98</u>	<u>72.761,98</u>
	<u>1911055 aktiver RAP VD 51</u>	<u>120,58</u>	<u>126,41</u>
	<u>1911063 aktiver RAP VD 63</u>	<u>287,09</u>	<u>287,09</u>
	<u>1911065 aktiver RAP VD 65</u>	<u>162,73</u>	<u>3.095,62</u>
	<u>1911066 aktiver RAP VD 66</u>	<u>0,00</u>	<u>0,00</u>

	Stand zu Beginn des Haushaltsjahres 2019	Stand am Ende des Haushaltsjahres 2019
	Euro	
	1	2
<u>1911080 aktiver RAP VD 80</u>	<u>0,00</u>	<u>0,00</u>
<u>1911083 aktiver RAP VD 83</u>	<u>325,49</u>	<u>365,42</u>
<u>1919000 RAP von übrigen Forderungen</u>	<u>-8.554,05</u>	<u>0,00</u>
<u>1919100 Aktive RAP (Ist-Vorgriffe)</u>	<u>3.320.964,36</u>	<u>2.926.660,34</u>
4. <u>Nicht durch Eigenkapital gedeckter Fehlbetrag</u>	<u>0,00</u>	<u>0,00</u>
Bilanzsumme	944.242.369,61	985.066.736,94

Vermögensrechnung

Bilanz des/der Stadt Dessau-Roßlau [Kommune] zum Stichtag 31.12.2019

	Stand zu Beginn des Haushaltsjahres 2019	Stand am Ende des Haushaltsjahres 2019
	Euro	
	1	2
<u>PASSIVA</u>		
1. Eigenkapital		
1.1 Rücklagen	352.016.049,92	365.094.957,27
1.1.1 Rücklage aus der Eröffnungsbilanz	304.300.639,38	304.301.222,88
2010000 Rücklage aus der Eröffnungsbilanz	304.300.639,38	304.301.222,88
1.1.2 Rücklagen aus Überschüssen des ordentlichen Ergebnisses	47.715.410,54	60.793.734,39
2011000 Rücklagen aus Überschüssen des ordentlichen Ergebnisses	47.715.410,54	60.793.734,39
1.1.3 Rücklagen aus Überschüssen des außerordentlichen Ergebnisses	0,00	0,00
2012000 Rücklagen aus Überschüssen des außerordentlichen Ergebnisses	0,00	0,00
1.2 Sonderrücklagen	0,00	0,00
1.3 Fehlbetragsvortrag	0,00	0,00
1.4 Jahresergebnis (Jahresüberschuss/ Jahresfehlbetrag)	13.078.323,85	29.881.249,62
2041000 Jahresüberschuss/ Jahresfehlbetrag	13.078.323,85	29.888.966,58
2041300 Jahresfehlbetrag außerordentliches Ergebnis	0,00	-7.716,96
4011000 Grundsteuer A	0,00	146.261,44
4012000 Grundsteuer B	0,00	11.479.001,92
4013000 Gewerbesteuer	0,00	49.766.214,65
4021000 Gemeindeanteil an der Einkommenssteuer	0,00	24.979.786,88
4022000 Gemeindeanteil an der Umsatzsteuer	0,00	8.015.621,29
4031000 Vergnügungssteuer	0,00	577.432,41
4032000 Hundesteuer	0,00	434.131,01
4052000 Leistungen wegen der Umsetzung der Grundsicherung für Arbeitssuchende	0,00	2.381.764,84
4053000 Leistungen des Landes aus der nach §11 Abs.3 FAG Sonderbundesergänzungszuw. und Landesmittel	0,00	3.354.598,36
4111000 Schlüsselzuweisungen vom Land	0,00	38.854.902,00
4111110 Besondere Ergänzungszuweisung § 11 FAG Jugendhilfe	0,00	3.066.873,00
4111120 Besondere Ergänzungszuweisung § 7 FAG Grundsicherung SGB II	0,00	3.827.709,00
4111130 Besondere Ergänzungszuweisung § 10 FAG Schülerbeförderung	0,00	697.961,00
4111140 Besondere Ergänzungszuweisung § 11 FAG Straßenbaulastzuweisung	0,00	259.093,00
4131000 sonstige allgemeine Zuweisungen vom Land	0,00	15.674.217,00
4140000 Zuweisungen für laufende Zwecke vom Bund	0,00	441.530,27
4140010 Zuweisungen für laufende Zwecke vom Bund	0,00	214.227,63
4140030 Zuweisungen vom Bund	0,00	0,00
4141000 Zuweisungen für laufende Zwecke vom Land	0,00	24.969.749,54
4141001 Zuweisungen für laufende Zwecke vom Land	0,00	1.700.432,00
4141002 Zuweisungen für laufende Zwecke vom Land	0,00	100.693,35
4141003 Zuweisungen für laufende Zwecke vom Land	0,00	24.473,44
4141005 Zuweisungen für laufende Zwecke vom Land	0,00	13.835,64
4141006 Zuweisungen für laufende Zwecke vom Land	0,00	180.000,00
4141007 Zuweisungen für laufende Zwecke vom Land	0,00	8.996,40
4141010 Zuweisungen für laufende Zwecke vom Land	0,00	806.806,12
4141011 Zuweisungen für laufende Zwecke vom Land	0,00	0,00
4141020 Zuweisungen für laufende Zwecke vom Land	0,00	178.576,39
4141024 Zuweisung für laufende Zwecke vom Land	0,00	77.345,63
4141026 Zuweisungen für laufende Zwecke vom Land	0,00	4.775,00
4141030 Zuweisung vom Land	0,00	153.711,20
4141040 Zuweisungen für laufende Zwecke vom Land	0,00	20.668,04

	Stand zu Beginn des Haushaltsjahres 2019	Stand am Ende des Haushaltsjahres 2019
	Euro	
	1	2
4141050 Zuweisungen für laufende Zwecke vom Land	0,00	314.631,40
4141053 Zuweisungen für laufende Zwecke vom Land	0,00	25.843,76
4141056 Zuweisungen für laufende Zwecke vom Land	0,00	10.005,00
4141058 Zuweisungen für laufende Zwecke vom Land	0,00	0,00
4141060 Zuweisungen für laufende Zwecke vom Land	0,00	35.644,00
4141065 Zuweisungen für laufende Zwecke vom Land	0,00	50.070,00
4141078 Zuweisungen für laufende Zwecke vom Land	0,00	74.000,00
4141084 Zuweisungen vom Land	0,00	15.000,00
4141085 Zuweisungen vom Land	0,00	55.612,08
4141086 Zuweisungen vom Land	0,00	42.964,25
4141087 Zuweisungen vom Land	0,00	40.800,00
4141088 Zuweisungen vom Land	0,00	114.140,00
4141089 Zuweisung vom Land für laufende Zwecke	0,00	33.380,00
4141090 Zuweisung vom Land für laufende Zwecke	0,00	33.140,00
4141091 Zuweisung vom Land für laufende Zwecke	0,00	56.525,00
4141095 Zuweisung vom Land für laufende Zwecke	0,00	160.400,00
4141096 Zuweisung vom Land für laufende Zwecke	0,00	0,00
4141097 Zuweisung vom Land für laufende Zwecke	0,00	0,00
4141098 Zuweisung vom Land für laufende Zwecke	0,00	18.710,00
4141099 Zuweisung vom Land für laufende Zwecke	0,00	45.000,00
4141101 Sanierung	0,00	863.680,00
4141102 Sanierung	0,00	12.723,74
4141103 Zuweisung v.Land f. Bekämpfung Eichenprozessionsspinner	0,00	176.108,24
4141120 Zuweisungen für laufende Zwecke vom Land	0,00	1.545,44
4141700 Zuweisungen für laufende Zwecke vom Land	0,00	376.940,40
4143000 Zuweisungen für laufende Zwecke von Zweckverbänden	0,00	2.445,88
4144000 Zuweisungen für laufende Zwecke vom sonstigen öffentlichen Bereich	0,00	13.676,82
4144001 Zuweisungen für laufende Zwecke vom sonstigen öffentlichen Bereich	0,00	41.867,27
4145000 Zuschüsse für laufende Zwecke von verbundenen Unternehmen, Beteiligungen, Sondervermögen	0,00	91.792,12
4145001 Zuschüsse für laufende Zwecke von verbundenen Unternehmen, Beteiligungen, Sondervermögen	0,00	130,00
4145010 Zuschüsse für laufende Zwecke von verbundenen Unternehmen, Beteiligungen, Sondervermögen	0,00	6.000,00
4145012 Zuschüsse von verbundenen Unternehmen, Beteiligungen, Sondervermögen	0,00	5.250,00
4145013 Zuschüsse von verbundenen Unternehmen, Beteiligungen, Sondervermögen	0,00	302.288,00
4145100 Zuschüsse für laufende Zwecke von verbundenen Unternehmen, Beteiligungen, Sondervermögen	0,00	130,28
4146000 Zuschüsse für laufende Zwecke von sonstigen öffentlichen Sonderrechnungen	0,00	3.500,00
4147000 Zuschüsse für laufende Zwecke von privaten Unternehmen	0,00	71.492,74
4147001 Zuschüsse für laufende Zwecke von privaten Unternehmen	0,00	49.025,99
4147003 Zuschüsse für laufende Zwecke von privaten Unternehmen	0,00	89.412,66
4147004 Zuschüsse für laufende Zwecke von privaten Unternehmen	0,00	6.600,00
4147010 Spenden von privaten Unternehmen	0,00	36.924,17
4147020 Zuschüsse für laufende Zwecke von privaten Unternehmen	0,00	0,00
4147030 Zuschüsse für laufende Zwecke von privaten Unternehmen	0,00	600,00
4147040 Zuschüsse für laufende Zwecke von privaten Unternehmen	0,00	0,00
4147051 Zuschüsse für laufende Zwecke von privaten Unternehmen	0,00	5.362,22
4148000 Zuschüsse für laufende Zwecke von übrigen Bereichen	0,00	185.893,57
4148002 Zuschüsse für laufende Zwecke von übrigen Bereichen	0,00	22.252,44
4148003 Zuschüsse für laufende Zwecke von übrigen Bereichen	0,00	807,40
4148005 Zuschüsse für laufende Zwecke von übrigen Bereichen	0,00	-97.032,92
4148010 Spenden	0,00	26.395,61
4148020 Spenden	0,00	19.624,36
4148030 Zuschüsse für laufende Zwecke	0,00	5.753,68

	Stand zu Beginn des Haushaltsjahres 2019	Stand am Ende des Haushaltsjahres 2019
	Euro	
	1	2
4148040 Spenden	0,00	0,00
4148100 Preisgeld Gründerpreis der Stadt Dessau-Roßlau 2018	0,00	3.750,00
4191000 Leistungsbeteiligung für die Umsetzung der Grundsicherung für Arbeitssuchende	0,00	6.988.094,67
4191001 Bundeszuweisung für Bildung und Teilhabe	0,00	5.443,07
4211000 Ersatz von sozialen Leistungen außerhalb von Einrichtungen (Jugendamt)	0,00	134.800,26
4211001 Ersatz von sozialen Leistungen außerhalb von Einrichtungen (Sozialamt)	0,00	9.572,65
4212000 Ersatz von sozialen Leistungen außerhalb von Einrichtungen, übergeleitete Unterhaltsansprüche gegen bürgerlich-rechtliche Unterhaltsverpflichtete (Jugendamt)	0,00	1.516.466,63
4212001 Ersatz von sozialen Leistungen außerhalb von Einrichtungen, übergeleitete Unterhaltsansprüche gegen bürgerlich-rechtliche Unterhaltsverpflichtete (Sozialamt)	0,00	230,11
4212002 Ersatz von sozialen Leistungen außerhalb von Einrichtungen, übergeleitete Unterhaltsansprüche gegen bürgerlich-rechtliche Unterhaltsverpflichtete (Jugendamt)	0,00	600,00
4213000 Ersatz von sozialen Leistungen außerhalb von Einrichtungen, Sozialleistungsträger	0,00	33.230,66
4213001 Ersatz von sozialen Leistungen außerhalb von Einrichtungen, Leistungen von Sozialleistungsträgern	0,00	4.556,72
4215000 Ersatz von sozialen Leistungen außerhalb von Einrichtungen: Rückzahlung gewährter Hilfen (Zins und Tilgung von Darlehen)	0,00	10.513,62
4215001 Ersatz von sozialen Leistungen außerhalb von Einrichtungen	0,00	2.614,79
4215010 Ersatz von sozialen Leistungen außerhalb von Einrichtungen	0,00	307,20
4221000 Ersatz von sozialen Leistungen in Einrichtungen (Jugendamt)	0,00	10.626,22
4221001 Ersatz von sozialen Leistungen in Einrichtungen	0,00	6.686,75
4221002 Ersatz von sozialen Leistungen in Einrichtungen	0,00	99.211,54
4221003 Ersatz von sozialen Leistungen in Einrichtungen	0,00	14.840,44
4221004 Ersatz von sozialen Leistungen in Einrichtungen	0,00	8.047,56
4223000 Ersatz von sozialen Leistungen von Sozialleistungsträgern in Einrichtungen (Jugendamt)	0,00	78.751,13
4223002 Ersatz von sozialen Leistungen von Sozialleistungsträgern in Einrichtungen	0,00	234.350,06
4225010 Ersatz von sozialen Leistungen in Einrichtungen	0,00	12.386,86
4311000 Verwaltungsgebühren	0,00	995.339,33
4311010 Verwaltungsgebühren Gewerbe, Statikprüfung, Namensänderung etc.	0,00	263.458,71
4311019 Verwaltungsgebühren 19 % Umsatzsteuer	0,00	124.103,79
4311020 Verwaltungsgebühren spezial	0,00	967.454,66
4311030 Verwaltungsgebühren spezial	0,00	121.932,90
4311040 Gebühren Prüfstatik extern	0,00	228.822,12
4311050 Gebühren aus Ersatzvornahmen	0,00	90.541,11
4311100 Verwaltungsgebühren	0,00	6.123,50
4311700 Verwaltungsgebühren Rodleben	0,00	6.353,60
4321000 Benutzungsgebühren und ähnliche Entgelte	0,00	2.122.227,85
4321010 Eintrittsgelder	0,00	72.130,13
4321020 Benutzungsgebühren spezial	0,00	20.710,00
4321030 Benutzungsgebühren	0,00	193.216,15
4321040 Schulschwimmen	0,00	5.492,40
4411000 Erträge aus Mieten	0,00	1.302.712,90
4411001 Erträge aus Mieten	0,00	8.390,15
4411007 Erträge aus Mieten 7% Umsatzsteuer	0,00	100.696,76
4411010 Erträge aus Pachten	0,00	495.796,54
4411011 Erträge aus Pachten	0,00	35.230,44
4411012 Erträge aus Pachten	0,00	53.397,37
4411013 Erträge aus Pachten	0,00	8.079,95
4411014 Erträge aus Pachten	0,00	39,12
4411016 Erträge aus Pachten	0,00	121,44
4411019 Erträge aus Mieten 19% Umsatzsteuer	0,00	172.750,66
4411020 Erträge aus Erbbaurecht und Erbpacht	0,00	281.066,98
4411029 Erträge aus Mieten 19% Umsatzsteuer	0,00	6.512,70
4411030 Erträge aus Gestattungsverträgen	0,00	15.683,67
4411100 Erträge aus Gestattungsverträgen (PV-Anlagen)	0,00	2.391,38

	Stand zu Beginn des Haushaltsjahres 2019	Stand am Ende des Haushaltsjahres 2019
	Euro	
	1	2
4411700 Erträge aus Mieten und Pachten ,Rodleben	0,00	5.457,71
4421000 Erträge aus Verkauf	0,00	13.062,75
4421005 Erträge aus Verkauf von Holz	0,00	19.913,64
4421010 Erträge aus Verkauf	0,00	624,48
4421019 Erträge aus Verkauf von Vorräten 19% Umsatzsteuer	0,00	19.314,18
4421020 Erträge aus dem Verkauf von Tieren und Tierprodukten	0,00	4.010,00
4421030 Erträge aus dem Verkauf von Schrott - § 13 b Abs. 5 UStG	0,00	374,40
4421100 Erträge aus Verkauf	0,00	10,00
4422000 Erträge aus dem Verkauf von geringwertigen Vermögensgegenständen	0,00	1.786,21
4461000 Rückerstattung von Betriebskosten	0,00	113.347,94
4461001 sonstige privatrechtliche Leistungsentgelte	0,00	367.561,61
4461002 sonstige privatrechtliche Leistungsentgelte	0,00	12.125,00
4461003 sonstige privatrechtliche Leistungsentgelte	0,00	17.718,76
4461007 Sonstige privatrechtliche Leistungsentgelte, 7% Umsatzsteuer	0,00	261.409,45
4461008 Sonstige privatrechtliche Leistungsentgelte, 7% Umsatzsteuer	0,00	30.933,85
4461009 Sonstige privatrechtliche Leistungsentgelte,Werbung 19% Umsatzsteuer	0,00	7.183,54
4461010 Rückzahlungen von Telefongebühren und Schadensersätze	0,00	2.035.659,89
4461011 Schadensersätze	0,00	178,00
4461019 Sonstige privatrechtliche Leistungsentgelte, Werbung 19% Umsatzsteuer	0,00	84.790,94
4461020 Versicherungsentschädigung	0,00	189.272,89
4461022 Versicherungsentschädigungen für Investitionen (ohne GWG)	0,00	5.375,05
4461029 Sonstige privatrechtliche Leistungsentgelte,Werbung 19% Umsatzsteuer	0,00	5.582,75
4461030 Rückerstattung von Telefongebühren	0,00	12.740,70
4461031 Rückerstattung von Telefongebühren	0,00	9,40
4461040 sonstige private Leistungsentgelte, (Personalkosten, Fahrtkosten, sonstige Überzahlungen u.ä.)	0,00	193,20
4461050 sonstige private Leistungsentgelte	0,00	10.702,32
4461100 Werbung, Sponsoring	0,00	1.101,46
4461110 Werbung, Sponsoring	0,00	0,00
4461119 Werbung und Sponsoring 19% Umsatzsteuer	0,00	41.659,19
4461120 Werbung, Sponsoring	0,00	160,00
4461200 Benutzungsgebühren für Internet und Kopien	0,00	792,44
4461219 Benutzungsentgelte für Internet 19 % Umsatzsteuer	0,00	408,15
4480000 Erträge aus Kostenerstattungen vom Bund	0,00	691.591,29
4481000 Erträge aus Kostenerstattungen vom Land	0,00	3.906.711,50
4481001 Erträge aus Kostenerstattungen vom Land	0,00	222.829,89
4481002 Erträge aus Kostenerstattungen vom Land	0,00	3.910.807,03
4481010 Erträge aus Kostenerstattungen vom Land	0,00	171.734,68
4481020 Erträge aus Kostenerstattungen vom Land	0,00	61.348,14
4482000 Erträge aus Kostenerstattungen von Gemeinden/ GV	0,00	1.155.869,91
4483000 Erträge aus Kostenerstattungen von Zweckverbänden	0,00	25,00
4484000 Erträge aus Kostenerstattungen von Sozialversicherungen	0,00	2.136.560,32
4484002 Erträge aus Kostenerstattungen von gesetzlichen Sozialversicherungen	0,00	16.844,60
4485000 Erträge aus Kostenerstattungen von verbundenen Unternehmen, Beteiligungen, Sondervermögen	0,00	1.446.934,57
4485001 Erstattung von Versicherungsbeiträgen	0,00	2.026,67
4485002 Erstattungen der Eigenbetriebe (Haupt- und Personalamt)	0,00	348.919,67
4485003 Erstattungen von Verwaltungskosten	0,00	6,50
4485004 Erstattung von Beratungsleistungen	0,00	30.205,82
4485010 Erträge aus Kostenerstattungen von verbundenen Unternehmen, Sondervermögen und Beteiligungen Erstattung von Postgebühren	0,00	10.258,61
4485020 Erträge aus Kostenerstattungen von verbundenen Unternehmen	0,00	13.954,87
4486000 Erträge aus Kostenerstattungen von sonstigen öffentlichen Sonderrechnungen	0,00	2.984,02
4487000 Erträge aus Kostenerstattungen von privaten Unternehmen	0,00	37.926,08

	Stand zu Beginn des Haushaltsjahres 2019	Stand am Ende des Haushaltsjahres 2019
	Euro	
	1	2
4487010 Erstattung von privaten Unternehmen für Investmaßnahmen	0,00	16.326,40
4488000 Erträge aus Kostenerstattungen von übrigen Bereichen	0,00	58.631,97
4511000 Konzessionsabgaben	0,00	3.624.074,21
4521000 Umsatzsteuerrückerstattung	0,00	65.154,61
4521510 Erträge aus Umsatzsteuer aus Vorjahren	0,00	140.462,98
4521600 Erträge aus Umsatzsteuer der Eigenbetriebe	0,00	712.578,37
4531000 Erträge aus der Auflösung von Sonderposten aus Zuwendungen	0,00	12.583.085,32
4531500 Erträge aus Wertminderungen Sonderposten aus Zuwendungen	0,00	301.449,65
4531900 außerplanmäßige Erträge aus der Auflösung von Sonderposten aus Zuwendungen	0,00	58.418,25
4532000 Erträge aus der Auflösung von Sonderposten für Beiträge	0,00	268.998,74
4532500 Erträge aus der Wertminderung von Sonderposten für Beiträge	0,00	9.550,90
4534000 Erträge aus der Auflösung von sonstigen Sonderposten	0,00	812.968,44
4534500 Erträge aus der Wertminderung von sonstigen Sonderposten	0,00	2.345,73
4534900 außerplanmäßige Erträge aus der Auflösung von sonstigen Sonderposten	0,00	101.884,16
4541000 Erträge aus der Veräußerung von Grundstücken, Gebäuden und Infrastrukturvermögen	0,00	374.568,52
4541770 Erträge aus der Veräußerung von Grundstücken, Gebäuden und Infrastrukturvermögen aus Vorjahren	0,00	2.761,00
4542000 Erträge aus der Veräußerung von beweglichen Vermögensgegenständen von mehr als 1000 EUR ohne Umsatzsteuer	0,00	7.382,32
4543000 Erträge aus der Veräußerung von beweglichen Vermögensgegenständen von mehr als 150 bis 1000 EUR ohne Umsatzsteuer	0,00	2.209,48
4561000 Bußgelder	0,00	103.010,00
4561001 Bußgelder	0,00	325.693,78
4561002 Bußgelder	0,00	12.151,97
4561003 Bußgelder	0,00	56.980,14
4561020 Bußgelder	0,00	179.356,82
4562000 Säumniszuschläge	0,00	340.050,27
4562001 Säumniszuschläge	0,00	32.398,96
4562002 Säumniszuschläge	0,00	60.555,13
4562100 Beitreibungsgebühren Mitteldeutscher Rundfunk	0,00	46.022,62
4581000 Korrekturen Vorjahre für Abschreibungen und Erträge aus Auflösung Sonderposten	0,00	17.493,75
4582000 Erträge aus der Auflösung Rückstellungen	0,00	736.641,62
4591000 Andere sonstige ordentliche Erträge	0,00	88.159,38
4591010 Andere sonstige ordentliche Erträge	0,00	47,66
4591500 Erstattung von Verwaltungskosten	0,00	489.774,99
4615001 Zinserträge von verbundenen Unternehmen, Beteiligungen, Sondervermögen	0,00	131.538,12
4617000 Zinserträge von Kreditinstituten	0,00	811,74
4651000 Erträge von Gewinnanteilen aus verbundenen Unternehmen und Beteiligungen	0,00	2.001.029,08
4651002 Erträge von Gewinnanteilen aus verbundenen Unternehmen und Beteiligungen	0,00	50.000,00
4691000 Sonstige Finanzerträge Körperschaftsteuer	0,00	807.092,88
4711000 Aktivierte Eigenleistungen	0,00	11.933,89
4811000 Erträge aus internen Leistungsbeziehungen	0,00	1.233.489,71
4811001 Erträge aus internen Leistungsbeziehungen	0,00	14.222,00
4811700 Erträge aus internen Leistungsbeziehungen, Rodleben	0,00	89.156,47
4911503 Zuweisungen vom Land Hochwasser 2013	0,00	480,47
4911551 Zuweisungen vom Land Hochwasser 2013	0,00	8.890,59
5011000 Dienstaufwendungen für Beamte	0,00	-6.835.976,06
5011050 Zuführung Rückstellung Beamtenbesoldung - Erfüllungsrückstand AP	0,00	-63.183,79
5011051 Entnahme aus der Rückstellung Beamtenbesoldung - Auszahlung FP	0,00	24.183,01
5012000 Dienstaufwendungen für Arbeitnehmer	0,00	-40.360.761,46
5012050 Zuführung Rückstellungen Angestelltenvergütung - Erfüllungsrückstand AP	0,00	-337.425,85
5012051 Entnahme aus der Rückstellung Angestelltenvergütung - Auszahlung FP	0,00	175.011,23
5019000 Dienstaufwendungen für sonstige Beschäftigte	0,00	-430.517,27
5019010 Dienstaufwendungen für sonstige Beschäftigte, Kommunal Kombi	0,00	-4.077,00
5019030 Honorare	0,00	-3.405,00

	Stand zu Beginn des Haushaltsjahres 2019	Stand am Ende des Haushaltsjahres 2019
	Euro	
	1	2
5021000 Beiträge zu Versorgungskassen für Beamte	0,00	-4.370.066,57
5022000 Beiträge zu Versorgungskassen für Arbeitnehmer	0,00	-1.704.803,84
5032000 Beiträge zur gesetzlichen Sozialversicherung aus Dienstaufwendungen für Arbeitnehmer	0,00	-8.241.851,94
5032050 Zuführung Rückstellung aus Arbeitgeberanteilen SV - Erfüllungsrückstand AP	0,00	-109.535,20
5032051 Entnahme aus der Rückstellung Arbeitgeberanteilen - Auszahlung FP	0,00	41.845,86
5039000 Beiträge zur gesetzlichen Sozialversicherung aus Dienstaufwendungen für sonstige Beschäftigte	0,00	-36.765,16
5039010 Beiträge zur gesetzlichen Sozialversicherung aus Dienstaufwendungen für sonstige Beschäftigte	0,00	-862,32
5041000 Beihilfen und Unterstützungsleistungen für Beschäftigte	0,00	-330.611,09
5111000 Versorgungsaufwendungen für Beamte	0,00	-132.439,51
5151000 Zuführungen zu Pensionsrückstellungen für Versorgungsempfänger	0,00	-403.851,00
5211000 Unterhaltung der Grundstücke und Gebäude	0,00	-2.073.842,33
5211001 Unterhaltung der Grundstücke und Gebäude	0,00	-1.769,69
5211007 Unterhaltung der Grundstücke und Gebäude 7 % Vorsteuer	0,00	-78,82
5211019 Unterhaltung der Grundstücke und Gebäude 19% Vorsteuer	0,00	-308.659,01
5211020 Unterhaltung der Grundstücke und Gebäude	0,00	-201.841,09
5211100 Bauliche Unterhaltung Hochbau	0,00	-1.032.779,87
5211110 baul. unterhaltung	0,00	0,00
5211700 Bauliche Unterhaltung, Rodleben	0,00	-69,27
5221000 Unterhaltung des sonstigen unbeweglichen Vermögens	0,00	-324.655,60
5221001 Unterhaltung des sonstigen unbeweglichen Vermögens	0,00	-419.019,15
5221002 Unterhaltung des sonstigen unbeweglichen Vermögens	0,00	-32.533,44
5221003 Unterhaltung des sonstigen unbeweglichen Vermögens	0,00	-1.688.597,75
5221004 Unterhaltung des sonstigen unbeweglichen Vermögens	0,00	-359.067,82
5221005 Unterhaltung des sonstigen unbeweglichen Vermögens	0,00	-10.197,21
5221006 Unterhaltung des sonstigen unbeweglichen Vermögens	0,00	-45.677,77
5221007 Unterhaltung des sonstigen unbeweglichen Vermögens	0,00	-722.521,00
5221008 Unterhaltung des sonstigen unbeweglichen Vermögens	0,00	-2.484,00
5221009 Unterhaltung des sonstigen unbeweglichen Vermögens	0,00	-14.889,82
5221010 Unterhaltung des sonstigen unbeweglichen Vermögens	0,00	-358.293,75
5221011 Unterhaltung des sonstigen unbeweglichen Vermögens	0,00	-3.504,55
5221015 Unterhaltung Stadtwald 5,5 % Umsatzsteuer	0,00	-19.896,83
5221016 Unterhaltung Stadtwald 10,7 % Vorsteuer	0,00	-170,73
5221019 Unterhaltung des sonstigen unbeweglichen Vermögens 19% Vorsteuer	0,00	-9.305,08
5221020 Unterhaltung des sonstigen unbeweglichen Vermögens	0,00	-28.051,96
5221030 Unterhaltung des sonstigen unbeweglichen Vermögens	0,00	-9.781,12
5221700 Unterhaltung des sonstigen unbeweglichen Vermögens, Rodleben	0,00	-26.446,13
5231000 Mieten	0,00	-1.511.307,75
5231001 Mieten	0,00	-48.823,17
5231002 Aufwendungen für Mieten	0,00	-10.971,82
5231003 Aufwendungen für Mieten	0,00	-645,50
5231010 Miete für Standleitung	0,00	-48.512,98
5231019 Aufwendungen Miete 19% Vorsteuer	0,00	-3.997,96
5231020 Mieten	0,00	-97.898,52
5231029 Aufwendungen Miete 19% Vorsteuer	0,00	-75,97
5231100 Aufwendungen aus Pachten	0,00	-2.689,61
5231101 Aufwendungen aus Pachten	0,00	-22.294,60
5232000 Aufwendungen für Leasing	0,00	-19.506,48
5241001 Bewirtschaftung der Grundstücke und baulichen Anlagen	0,00	-20.704,52
5241002 Bewirtschaftung der Grundstücke und baulichen Anlagen	0,00	-12.604,36
5241003 Bewirtschaftung der Grundstücke und baulichen Anlagen	0,00	-63.137,22
5241010 Heizung	0,00	-1.601.306,29

	Stand zu Beginn des Haushaltsjahres 2019	Stand am Ende des Haushaltsjahres 2019
	Euro	
	1	2
5241011 Heizung	0,00	-831,14
5241019 Heizung 19% Vorsteuer	0,00	-138.789,52
5241020 Reinigung	0,00	-2.096.350,33
5241021 Reinigung	0,00	-12.001,42
5241023 Bekämpfung Eichenprozessionsspinner	0,00	-191.263,62
5241029 Reinigung 19 % Vorsteuer	0,00	-75.141,56
5241030 Wasser, Abwasser	0,00	-2.308.777,63
5241031 Niederschlagswasser	0,00	-10.671,34
5241037 Wasser / Abwasser 7% Vorsteuer	0,00	-26.426,64
5241039 Wasser / Abwasser 19% Vorsteuer	0,00	-39.020,12
5241040 Grundbesitzabgaben	0,00	-350.891,24
5241041 Gefahrenabwehr, Straßenreinigung	0,00	-65.824,08
5241042 Winterdienst/ Straßenreinigung	0,00	-268.979,07
5241043 Winterdienst/ Straßenreinigung	0,00	-357,00
5241044 Bewirtschaftung der Grundstücke und baulichen Anlagen	0,00	-147,80
5241050 Entsorgung	0,00	-141.095,61
5241051 Entsorgung Stellplatz	0,00	-319,92
5241059 Entsorgung 19% Vorsteuer	0,00	-650,96
5241060 Energie	0,00	-1.137.981,15
5241061 Energie	0,00	-9.834,24
5241062 Energie	0,00	-28.995,58
5241069 Energie 19% Vorsteuer	0,00	-190.998,13
5241070 Straßenausbaubeiträge	0,00	-14.517,04
5241100 Bewachung	0,00	-199.453,96
5241109 Bewachung 19% Vorsteuer	0,00	0,00
5241110 Bewachung Aufsichtsdienst	0,00	-365.626,68
5241119 Bewachung 19% Vorsteuer	0,00	-16.127,30
5241200 Feuer-/Inhaltsversicherung	0,00	-441.108,25
5241300 Sonstige Bewirtschaftungskosten	0,00	-5.416,11
5251000 Haltung von Fahrzeugen	0,00	-406.206,21
5251001 Unterhaltung Fahrräder	0,00	-4.613,26
5251002 Kfz-Versicherungsbeiträge	0,00	-66.302,77
5251019 Haltung von Fahrzeugen 19 % Vorsteuer	0,00	-2.187,18
5252000 Erwerb geringwertiger Vermögensgegenstände	0,00	-53.196,78
5252010 Erwerb geringwertiger Vermögensgegenstände	0,00	-37.136,84
5252019 Unterhaltung des beweglichen Vermögens 19% Vorsteuer	0,00	-950,49
5252020 Erwerb geringwertiger Vermögensgegenstände	0,00	-126,14
5252100 Erwerb von geringwertigen Vermögensgegenständen	0,00	-495,87
5252119 Erwerb geringwertiger Vermögensgegenstände 19% Vorsteuer	0,00	-131,44
5255000 Unterhaltung des beweglichen Vermögens (Geräte und sonstige Gebrauchsgegenstände)	0,00	-500.267,56
5255001 Unterhaltung des beweglichen Vermögens	0,00	-56.706,75
5255003 Unterhaltung des beweglichen Vermögens	0,00	-9.175,38
5255004 Unterhaltung des beweglichen Vermögens	0,00	-18.776,59
5255010 Unterhaltung des beweglichen Vermögens (Geräte und sonstige Gebrauchsgegenstände)	0,00	-736,54
5255019 Unterhaltung des beweglichen Vermögens 19% Vorsteuer	0,00	-5.721,83
5255020 Unterhaltung des beweglichen Vermögens	0,00	-2.335,99
5255100 Erwerb bewegliches Vermögen bis 150 EUR netto	0,00	-101.850,58
5255101 Erwerb bewegliches Vermögen bis 150 EUR netto	0,00	-40,72
5255119 Unterhaltung des beweglichen Vermögens 19% Vorsteuer	0,00	-449,50
5261000 Dienst- und Schutzkleidung	0,00	-197.288,46
5261001 Dienst- und Schutzkleidung	0,00	-49,48
5261010 Aus- und Fortbildung	0,00	-228.093,34

	Stand zu Beginn des Haushaltsjahres 2019	Stand am Ende des Haushaltsjahres 2019
	Euro	
	1	2
5261011 Aus- und Fortbildung	0,00	-27.070,44
5261019 Besondere Aufwendungen für Bedienstete 19%	0,00	-717,54
5261037 Aus- und Fortbildung VD 37	0,00	-11.206,78
5271000 Besondere Verwaltungs- und Betriebsaufwendungen unter 150 EUR	0,00	-85.717,88
5271010 Besondere Verwaltungs- und Betriebsaufwendungen unter 150 EUR	0,00	-98.818,08
5271020 Besondere Verwaltungs- und Betriebsaufwendungen unter 150 EUR	0,00	-72.209,95
5271030 Besondere Verwaltungs- und Betriebsaufwendungen unter 150 EUR	0,00	-1.551,23
5271040 Besondere Verwaltungs- und Betriebsaufwendungen unter 150 EUR	0,00	-1.938,51
5271070 Besondere Verwaltungs- und Betriebsaufwendungen	0,00	-7.177,52
5271100 Softwarepflege	0,00	-119.663,35
5271200 Lehr- und Unterrichtsmittel, Schulbedarf	0,00	-7.784,69
5271201 Lehr- und Unterrichtsmittel, Schulbedarf	0,00	-599,84
5271220 Schulveranstaltungen	0,00	-6.079,65
5271300 Veranstaltungen	0,00	-95.962,52
5271301 Ausstellungen ,Veranstaltungen	0,00	-2.968,50
5271303 Veranstaltungen	0,00	-293,85
5271305 Veranstaltungen	0,00	-52,47
5271307 Veranstaltungen 7% Vorsteuer	0,00	-4.416,49
5271310 Veranstaltungen	0,00	-16.287,31
5271316 Veranstaltungen	0,00	-11.950,63
5271319 Veranstaltungen 19% Vorsteuer	0,00	-3.676,01
5271320 Veranstaltungen	0,00	-4.588,04
5271322 Veranstaltungen	0,00	-4.615,71
5271327 Veranstaltungen 7 %	0,00	-17.518,36
5271329 Veranstaltungen 19 %	0,00	-6.279,28
5271330 Schwimmunterricht	0,00	-166.757,28
5271340 Ausstellungen	0,00	-54.995,21
5271360 Ausstellungen	0,00	-50.867,05
5271400 Repräsentationen	0,00	-49.485,86
5271401 Publikationen, Öffentlichkeitsarbeit, Werbung	0,00	-3.085,25
5271404 Publikationen, Öffentlichkeitsarbeit, Werbung	0,00	-4.620,70
5271410 Öffentlichkeitsarbeit	0,00	-5.278,52
5271411 Publikationen, Öffentlichkeitsarbeit, Werbung	0,00	-586,67
5271420 Öffentlichkeitsarbeit	0,00	-61.476,19
5271500 Ehrungen	0,00	-11.779,95
5271600 Gefahrenabwehr	0,00	-3.966,56
5271610 Ehrungen, Repräsentationen, Empfänge	0,00	-27.795,75
5271800 Sachkosten für Projekte	0,00	-308.167,72
5271801 Sachkosten für Projekte	0,00	-31.496,35
5271802 Sachkosten für Projekte	0,00	-59.693,91
5271804 Sachkosten für Projekte	0,00	-28.694,23
5271805 Sachkosten für Projekte	0,00	-130,04
5271810 Sachkosten zur Umsetzung des Bildungs- und Teilhabepaketes	0,00	-182.656,64
5271820 Sachkosten für Projekte	0,00	-5.423,19
5271830 Sachkosten für Projekte	0,00	-13.972,91
5271900 Öffentlichkeitsarbeit, Repräsentationen, Messen Präsentationen	0,00	-8.347,90
5271901 sonstige Verwaltungs- und Betriebsaufwendungen	0,00	-579,81
5271990 sonstige Sachausgaben	0,00	-2.214,71
5271997 sonstige Sachausgaben 7% Vorsteuer	0,00	-1.046,10
5281000 Aufwendungen für den Verbrauch von Vorräten	0,00	-127.762,76
5281001 Verbrauchsmaterial	0,00	-26.085,46
5281002 Verbrauchsmaterial	0,00	-2.838,58
5281007 Aufwendungen für den Verbrauch von Vorräten Vorsteuer 7%	0,00	-3.584,68

	Stand zu Beginn des Haushaltsjahres 2019	Stand am Ende des Haushaltsjahres 2019
	Euro	
	1	2
5281019 Aufwendungen für den Verbrauch von Vorräten Vorsteuer 19%	0,00	-22.898,60
5281300 Pässe, Ausweise, Führerscheine	0,00	-330.886,06
5281310 Pässe, Ausweise, Führerscheine	0,00	-23.772,84
5291000 Sonstige Geschäftsausgaben	0,00	-4.994,88
5291100 Vermessungsleistungen	0,00	-14.809,55
5291110 Gutachten, Notargebühren, Katasterauszüge	0,00	-7.368,22
5291120 Dienstleistungen im Zusammenhang mit Grundstücksbewirtschaftung	0,00	-981,27
5291130 Aufwendungen für sonstige Dienstleistungen	0,00	-98.575,61
5291139 Umsatzsteuer 19 % sonstige Dienstleistungen	0,00	-240,63
5291200 Energiemanagement	0,00	-18.625,29
5291201 Energieausweise	0,00	-12.624,58
5291210 steuerliche Beratungsleistungen	0,00	-42.552,78
5291211 steuerliche Beratungsleistung steuerfrei	0,00	-2.585,26
5291219 Energiemanagement 19 % Vorsteuer	0,00	-343,60
5291220 div. Gutachten und Sachverständigenkosten	0,00	-482.662,66
5291221 div. Gutachten und Sachverständigenkosten	0,00	-144.752,16
5291222 div. Gutachten und Sachverständigenkosten	0,00	-90.954,02
5291223 div. Gutachten und Sachverständigenkosten	0,00	-39.612,18
5291230 Wasseruntersuchungen	0,00	-15.074,76
5291300 Geldtransportkosten	0,00	-11.466,86
5291310 Transport von Sachgütern	0,00	-1.577,63
5291311 Transport von Sachgütern	0,00	-3.500,39
5291312 Transport von Sachgütern	0,00	-5.090,76
5291319 Geldtransportkosten 19% VS	0,00	-12.720,19
5291320 Sonstige Transportleistungen	0,00	-34.286,67
5291400 Softwarepflege	0,00	-765.947,01
5291401 Softwarepflege	0,00	-7.013,38
5291420 Softwarepflege	0,00	-2.094,70
5291500 Planungsleistungen	0,00	-53.549,69
5291504 Planungsleistungen	0,00	-11.857,08
5291505 Planungsleistungen	0,00	-76.109,66
5291506 Planungsleistungen	0,00	-20.616,75
5291510 Planungsleistungen	0,00	-3.010,55
5291520 Planungsleistungen	0,00	-21.472,89
5291600 Gefahrenabwehr, Ersatzmaßnahmen	0,00	-62.650,94
5291601 Gefahrenabwehr, Ersatzmaßnahmen	0,00	-1.091,29
5291700 Aufwendungen für sonstige Dienstleistungen, Rodleben (Kontoführungsgebühr, Katasterauszüge)	0,00	-3.349,13
5291710 Kontoführungsgebühren	0,00	-13.496,77
5291720 Gebühren für EC-Karten-Lesegerät, Tele-Cash	0,00	-3.558,09
5291739 sonstige Geschäftsausgaben	0,00	-3.885,46
5291900 sonstige Dienstleistungen	0,00	-125.429,16
5291910 sonstige Dienstleistungen	0,00	-56.172,70
5291919 sonstige Dienstleistungen 19%	0,00	-14.046,22
5311000 Zuweisungen an das Land	0,00	-76.283,30
5313000 Zuweisungen an Zweckverbände	0,00	-386.818,98
5313700 Zuweisungen an Zweckverbände, Rodleben	0,00	-19.202,51
5315000 Zuschüsse an verbundene Unternehmen, Beteiligungen, Sondervermögen	0,00	-25.172.554,14
5315001 Zuschüsse an verbundene Unternehmen, Beteiligungen, Sondervermögen	0,00	-8.991.798,79
5315002 Zuschüsse an verbundene Unternehmen, Beteiligungen, Sondervermögen	0,00	-1.433.901,46
5315003 Zuschüsse an verbundene Unternehmen, Beteiligungen, Sondervermögen	0,00	-26.778,57
5315004 Zuschüsse an verbundene Unternehmen, Beteiligungen, Sondervermögen	0,00	-2.493.129,60
5315005 Zuschüsse an verbundene Unternehmen, Beteiligungen, Sondervermögen	0,00	-718.492,76
5315006 Zuschüsse an verbundene Unternehmen, Beteiligungen, Sondervermögen	0,00	-850.475,00

	Stand zu Beginn des Haushaltsjahres 2019	Stand am Ende des Haushaltsjahres 2019
	Euro	
	1	2
5315009 Zuschüsse an freie Träger	0,00	-48.642,90
5315010 Zuschüsse an verbundene Unternehmen, Beteiligungen, Sondervermögen	0,00	-1.527.207,47
5315020 Zuschüsse an verbundene Unternehmen, Beteiligungen, Sondervermögen	0,00	-496.200,00
5315030 Zuschüsse an verbundene Unternehmen, Beteiligungen, Sondervermögen	0,00	-159.400,00
5315031 Zuschüsse an verbundene Unternehmen, Beteiligungen und Sondervermögen	0,00	-50.000,00
5315065 Zuschüsse an verbundene Unternehmen, Beteiligungen, Sondervermögen	0,00	-50.070,00
5315074 Zuschüsse an verbundene Unternehmen, Beteiligungen, Sondervermögen	0,00	-45.000,00
5315082 Zuschüsse an verbundene Unternehmen, Beteiligungen, Sondervermögen	0,00	-22.500,00
5315083 Zuschüsse an verbundene Unternehmen, Beteiligungen, Sondervermögen	0,00	-40.800,00
5315084 Zuschüsse an verbundene Unternehmen, Beteiligungen, Sondervermögen	0,00	-114.140,00
5315085 Zuschüsse an verbundene Unternehmen, Beteiligungen, Sondervermögen	0,00	-55.612,08
5315086 Zuschüsse an verbundene Unternehmen, Beteiligungen, Sondervermögen	0,00	-42.964,25
5315089 Zuschüsse an verbundene Unternehmen, Beteiligungen, Sondervermögen	0,00	-33.380,00
5315090 Zuschüsse an verbundene Unternehmen, Beteiligungen, Sondervermögen	0,00	-33.140,00
5315091 Zuschüsse an verbundene Unternehmen, Beteiligungen, Sondervermögen	0,00	-56.525,00
5315095 Zuschüsse an verbundene Unternehmen, Beteiligungen, Sondervermögen	0,00	-160.400,00
5315098 Zuschüsse an verbundene Unternehmen, Beteiligungen, Sondervermögen	0,00	-18.710,00
5315099 Zuschüsse an verbundene Unternehmen, Beteiligungen, Sondervermögen	0,00	-45.000,00
5315100 Zuschüsse an verbundene Unternehmen, Beteiligungen, Sondervermögen	0,00	-466.296,23
5315101 Zuschüsse an verbundene Unternehmen, Beteiligungen, Sondervermögen	0,00	-1.295.520,00
5315200 Zuschüsse an verbundene Unternehmen, Beteiligungen, Sondervermögen	0,00	-543.620,76
5316000 Zuschüsse an sonstige öffentliche Sonderrechnungen	0,00	-121.578,81
5316010 Zuschüsse an Sonderrechnungen	0,00	-9.971,68
5317000 Zuschüsse an private Unternehmen	0,00	-667.363,56
5317001 Zuschüsse an private Unternehmen	0,00	-65.000,00
5317002 Zuschüsse an private Unternehmen	0,00	-2.000,00
5317003 Zuschüsse an private Unternehmen	0,00	0,00
5317010 Zuschüsse an private Unternehmen	0,00	-63.285,00
5317013 Zuschüsse an private Unternehmen	0,00	-25.843,76
5317016 Zuschüsse an private Unternehmen	0,00	-10.005,00
5317020 Zuschüsse an private Unternehmen	0,00	-73.000,00
5317030 Zuschüsse an private Unternehmen	0,00	-395.000,00
5317040 Zuschüsse an private Unternehmen	0,00	-15.370,00
5318000 Zuschüsse an übrige Bereiche	0,00	-4.285.171,28
5318001 Zuschüsse an übrige Bereiche	0,00	-556.993,28
5318002 Zuschüsse an übrige Bereiche	0,00	-187.866,61
5318003 Zuschüsse an übrige Bereiche	0,00	-4.581.194,51
5318004 Zuschüsse an übrige Bereiche	0,00	-1.557.281,12
5318005 Zuschüsse an übrige Bereiche	0,00	-376.940,40
5318006 Zuschüsse an übrige Bereiche	0,00	-202.485,95
5318007 Zuschüsse an übrige Bereiche	0,00	-15.200,00
5318008 Zuschüsse an übrige Bereiche	0,00	-165.349,72
5318009 Zuschüsse an übrige Bereiche	0,00	-601.704,72
5318010 Zuschüsse an übrige Bereiche	0,00	-381.968,91
5318011 Zuschüsse an übrige Bereiche	0,00	-503.631,53
5318016 Zuschüsse an übrige Bereiche	0,00	-63.739,65
5318019 Zuschüsse an übrige Bereiche 19% Vorsteuer	0,00	-317,23
5318020 Zuschüsse an übrige Bereiche	0,00	-49.727,10
5318021 Zuschüsse an übrige Bereiche	0,00	-86.022,55
5318022 Zuschüsse an übrige Bereiche	0,00	-73.700,00
5318023 Zuschüsse an übrige Bereiche	0,00	-29.087,23
5318024 Zuschüsse an übrige Bereiche	0,00	-48.136,74
5318030 Zuschüsse an übrige Bereiche	0,00	-134.219,69

	Stand zu Beginn des Haushaltsjahres 2019	Stand am Ende des Haushaltsjahres 2019
	Euro	
	1	2
5318031 Zuschuss an Anhaltische Diakonissenanstalt für Ausstattung KiTa "St. Marien" Roßlau	0,00	-31.913,45
5318033 Zuschuss an Trägerwerk Soziale Dienste für Ausstattung KiTa "Buratino"	0,00	-60.400,00
5318034 Zuschuss an Trägerwerk Soziale Dienste für Ausstattung Hort "Villa Kunterbunt"	0,00	-130.428,48
5318035 Zuschüsse an übrige Bereiche	0,00	-41.980,39
5318040 Zuschüsse an übrige Bereiche	0,00	-313.504,84
5318042 Zuschüsse an übrige Bereiche	0,00	-62.439,10
5318043 Zuschüsse an übrige Bereiche	0,00	-53.710,18
5318045 Zuschüsse an übrige Bereiche	0,00	-4.200,00
5318050 Zuschüsse an übrige Bereiche	0,00	-6.000,00
5318052 Zuschüsse an übrige Bereiche	0,00	-23.735,52
5318053 Zuschüsse an übrige Bereiche	0,00	-19.459,34
5318054 Zuschüsse an übrige Bereiche	0,00	-3.180,00
5318060 Zuschüsse an übrige Bereiche	0,00	-61.100,00
5318061 Zuschüsse an übrige Bereiche	0,00	-6.000,00
5318080 Zuschüsse an übrige Bereiche	0,00	-25.000,00
5318100 Zuschüsse an übrige Bereiche	0,00	-44.275,03
5318300 Zuschüsse an übrige Bereiche	0,00	-95.236,00
5322000 Schuldendiensthilfen an Gemeinden/ GV	0,00	-77.191,25
5331000 Soziale Leistungen an natürliche Personen außerhalb von Einrichtungen	0,00	-5.406.898,97
5331010 Soziale Leistungen an natürliche Personen außerhalb von Einrichtungen	0,00	-109.318,73
5331020 Soziale Leistungen an natürliche Personen außerhalb von Einrichtungen	0,00	-1.688,44
5331030 Soziale Leistungen an natürliche Personen außerhalb von Einrichtungen	0,00	-230.254,43
5331040 Soziale Leistungen an natürliche Personen außerhalb von Einrichtungen	0,00	-790.240,74
5331050 Soziale Leistungen an natürliche Personen außerhalb von Einrichtungen	0,00	-640.580,46
5331600 Soziale Leistungen an natürliche Personen außerhalb von Einrichtungen	0,00	-140.642,89
5331610 Soziale Leistungen an natürliche Personen außerhalb von Einrichtungen	0,00	-10.984,96
5331620 Soziale Leistungen an natürliche Personen außerhalb von Einrichtungen	0,00	-21.664,38
5331630 Soziale Leistungen an natürliche Personen außerhalb von Einrichtungen	0,00	-59.579,63
5331720 Soziale Leistungen an natürliche Personen außerhalb von Einrichtungen	0,00	-10.512,93
5332000 Soziale Leistungen an natürliche Personen in Einrichtungen	0,00	-583.048,51
5332010 Soziale Leistungen an natürliche Personen in Einrichtungen	0,00	-628.157,30
5332020 Soziale Leistungen an natürliche Personen in Einrichtungen	0,00	-1.382.325,84
5332021 Soziale Leistungen an natürliche Personen in Einrichtungen	0,00	-99.900,15
5332030 Soziale Leistungen an natürliche Personen in Einrichtungen	0,00	-6.398.478,45
5332031 Soziale Leistungen an natürliche Personen in Einrichtungen	0,00	-87.706,11
5332032 Soziale Leistungen an natürliche Personen in Einrichtungen	0,00	-57.289,99
5332033 Soziale Leistungen an natürliche Personen in Einrichtungen	0,00	-10.231,55
5334000 Leistungen zur Eingliederung von Arbeitssuchenden	0,00	-12.936,45
5334001 Aufgabenbezogene Leistungsbeteiligungen nach § 16a SGB II Schuldnerberatung	0,00	-92.515,38
5338000 Mehraufwandsentschädigung an erwerbsfähige Hilfsbedürftige	0,00	-4.068,00
5339000 Sonstige soziale Leistungen	0,00	-3.915.705,63
5339001 Sonstige soziale Leistungen	0,00	-300,00
5339100 Leistungen nach dem §1 AsylbLG	0,00	-791.886,50
5339101 Leistungen nach dem §1 AsylbLG	0,00	-635.986,83
5339106 Hilfen für Asylbewerber	0,00	-317.911,02
5339107 Hilfen für Asylbewerber	0,00	-285.478,62
5339109 Hilfen für Asylbewerber	0,00	-26,45
5339110 Hilfen für Asylbewerber	0,00	-21.732,42
5339200 Leistungen nach dem §2 AsylbLG	0,00	-311.249,84
5341000 Gewerbesteuerumlage	0,00	-4.108.823,00
5411000 Sonstige Personal- und Versorgungsaufwendungen	0,00	-2.115,80
5411010 Aufwendungen für Führungszeugnisse	0,00	-13,00
5411100 Dienstreisekosten	0,00	-62.650,91

		Stand zu Beginn des Haushaltsjahres 2019	Stand am Ende des Haushaltsjahres 2019
		Euro	
		1	2
5411101 Dienstreisekosten		0,00	-1.827,30
5411110 Dienstreisekosten		0,00	-95,85
5411200 Wegstreckenentschädigung		0,00	-8.051,05
5411500 Auszahlung des Aufstockungs- betrages		0,00	-71.928,00
5411550 Auszahlung Aufstockungsbetrag		0,00	-150.146,75
5411551 Entnahme aus der Rückstellung Aufstockungsbetrag AP		0,00	47.096,47
5411552 Entnahme aus der Rückstellung Aufstockungsbetrag FP		0,00	103.050,28
5421000 Aufwendungen für ehrenamtliche und sonstige Tätigkeit (Sitzungsgelder)		0,00	-349.280,92
5421001 Aufwendungen für ehrenamtliche und sonstige Tätigkeit (Sitzungsgelder)		0,00	-101.392,00
5421700 Aufwendungen für ehrenamtliche und sonstige Tätigkeit, Rodleben		0,00	-12.878,20
5429000 Schülerbeförderungskosten		0,00	-1.593.311,12
5429001 Mitgliedsbeiträge		0,00	-200.892,66
5429002 Kassenfehlbetrag		0,00	-20.674,25
5429010 Schulspeisung - Freitische		0,00	-1.046,50
5429100 Verwendung von Spenden		0,00	-65.973,05
5429102 Verwendung von Spenden		0,00	-600,00
5431000 Bürobedarf		0,00	-151.224,79
5431001 Bürobedarf		0,00	-335,94
5431019 Bürobedarf 19% Vorsteuer		0,00	-335,97
5431100 Bücher und Zeitschriften		0,00	-84.858,53
5431110 Bücher und Zeitschriften		0,00	-380,92
5431200 Post- und Fernmeldegebühren		0,00	-432.837,70
5431201 sonstige Geschäftsausgaben		0,00	-3.286,19
5431209 Post- und Fernmeldegebühren 19% Vorsteuer		0,00	-89,09
5431210 Fernmeldegebühren		0,00	-10.918,69
5431219 Post- und Fernmeldegebühren 19% Vorsteuer		0,00	-3.269,58
5431300 Öffentliche Bekanntmachungen		0,00	-28.125,18
5431301 Öffentliche Bekanntmachungen		0,00	-4.404,24
5431310 öffentliche Bekanntmachungen		0,00	-3.498,60
5431319 Öffentliche Bekanntmachungen 19 %Vorsteuer		0,00	-79,85
5431400 Amtsblatt		0,00	-117.624,40
5431500 Sachverständigen-, Gerichts- und ähnliche Kosten		0,00	-49.891,02
5431501 Sachverständigen-, Gerichts- und ähnliche Kosten		0,00	-73,10
5431517 Sachverständigen-, Gerichts- und ähnliche Kosten		0,00	-12.393,90
5431600 Aufwendungen für Wahlen		0,00	-93.822,88
5441000 Versicherungen		0,00	-594.168,74
5441001 Versicherungen		0,00	-3.317,13
5441100 Schülerunfallversicherung		0,00	-795.496,52
5441200 Schadensfälle		0,00	-3.777,00
5441300 Ausgleichsabgaben für Nichtbeschäftigung von Schwerbeschädigten		0,00	-53.589,78
5441400 Körperschaftsteuer, Kapitalertragsteuer, Soli-Zuschlag		0,00	-284.592,94
5441500 Umsatzsteuer aus Vorjahren auf Grund von Steuerprüfungen		0,00	-459,90
5441510 Aufwand aus Vorsteuer aus Vorjahren		0,00	-140.813,50
5441600 Aufwendungen aus Umsatzsteuer der Eigenbetriebe		0,00	-712.578,37
5450000 Erstattungen an Bund		0,00	-57.522,16
5451000 Erstattungen an Land		0,00	-417.044,05
5452000 Erstattungen an Gemeinden/ GV		0,00	-279.493,17
5452010 Erstattungen an Gemeinden/ GV		0,00	-19.199,04
5454000 Erstattungen an sonstigen öffentlichen Bereich		0,00	-2.366.749,11
5454010 Erstattungen an sonstigen öffentlichen Bereich		0,00	0,00
5456000 Erstattungen an sonstige öffentliche Sonderrechnungen		0,00	-1.946,40
5457000 Erstattungen an private Unternehmen		0,00	-29.530,94
5458000 Erstattungen an übrige Bereiche		0,00	-11.930,00

		Stand zu Beginn des Haushaltsjahres 2019	Stand am Ende des Haushaltsjahres 2019
		Euro	
		1	2
5461000	Aufgabenbezogene Leistungsbeteiligung an Arbeitsgemeinschaften bei Leistungen für Unterkunft und Heizung an Arbeitssuchende	0,00	-17.186.066,76
5463000	Aufgabenbezogene Leistungsbeteiligung an Arbeitsgemeinschaften bei einmaligen Leistungen an Arbeitssuchende, Wohnungsbeschaffungskosten	0,00	-33.891,71
5463001	Aufgabenbezogene Leistungsbeteiligung an Arbeitsgemeinschaften bei einmaligen Leistungen an Arbeitssuchende, Darlehen	0,00	-229.060,29
5463002	Aufgabenbezogene Leistungsbeteiligung an Arbeitsgemeinschaften bei einmaligen Leistungen an Arbeitssuchende, Erstaussstattung Wohnung	0,00	-92.301,19
5466000	Bildungs- und Teilhabepaket	0,00	-483.659,07
5471000	Wertminderungen bei Sachanlagen	0,00	-4.211,33
5471100	Wertminderung durch ordentliche Buchverluste	0,00	-308.937,55
5471200	Wertminderung aus nicht realisierten Investitionen	0,00	-162.500,16
5471500	Wertminderung durch Buchverluste aus Veräußerungen	0,00	-271.597,23
5473100	Wertminderungen bei öffentlich-rechtlichen Forderungen aus Dienstleistungen	0,00	144.594,92
5473200	Wertminderungen bei sonstigen öffentlich-rechtlichen Forderungen	0,00	1.686.556,77
5473210	Wertveränderungen bei Forderungen aus Unterhaltsansprüchen UVG	0,00	-28.700,74
5473212	Wertminderungen bei Forderungen aus Grundsteuer B	0,00	-24.373,29
5473213	Wertminderungen bei Forderungen aus Gewerbesteuer	0,00	-35.079,73
5473218	Wertveränderungen bei Forderungen aus Erbbaupacht	0,00	-0,12
5473219	Wertminderungen bei Forderungen aus Bußgeldern	0,00	-298,00
5473231	Wertminderungen bei Forderungen aus Vergnügungssteuer	0,00	-115,87
5473232	Wertminderungen bei Forderungen aus Hundesteuer	0,00	-313,68
5473250	Wertminderung bei Verzinsung von Steuerforderung nach AO	0,00	-540.000,00
5473500	Wertminderungen bei privatrechtlichen Forderungen aus Lieferungen und Leistungen	0,00	218.155,40
5473600	Wertminderungen bei sonstigen privatrechtlichen Forderungen	0,00	-615.021,28
5473800	Forderungsverluste bei Beiträgen	0,00	-4,56
5482000	Säumniszuschläge	0,00	-111,00
5492000	Fraktionszuwendungen	0,00	-278.758,28
5493500	Verwaltungskosten	0,00	-489.774,99
5517000	Zinsaufwendungen an Kreditinstitute	0,00	-193.587,58
5517100	Zinsaufwendungen an Kreditinstitute für Kassenkredite	0,00	-7,47
5592000	Verzinsung von Steuernachforderungen	0,00	-100.974,64
5594000	Aufwendungen für Negativzinsen	0,00	-80.239,85
5599000	Sonstige Finanzaufwendungen	0,00	-93.007,77
5599010	Sonstige Finanzaufwendungen	0,00	-16.117,60
5599100	Sonstige Finanzaufwendungen	0,00	-57,36
5711000	Aufwendungen aus Korrektur von in Vorjahren gebuchten Erträgen aus der Auflösung Sonderposten	0,00	-425,69
5711100	Abschreibungen auf immaterielle Vermögensgegenstände	0,00	-2.409.592,00
5711200	Abschreibungen auf bewegliches Anlagevermögen	0,00	-1.437.332,70
5711300	Abschreibungen auf unbewegliches Anlagevermögen	0,00	-14.705.447,38
5712300	außerplanmäßige Abschreibungen auf Anlagevermögen	0,00	-188.695,75
5811000	Aufwendungen aus internen Leistungsbeziehungen	0,00	-1.233.489,71
5811001	Aufwendungen aus internen Leistungsbeziehungen, Betriebskosten	0,00	-88.325,43
5811002	Aufwendungen aus internen Leistungsbeziehungen, Betriebskosten	0,00	-831,04
5811003	Aufwendungen aus internen Leistungsbeziehungen, Aus- u.Fortbildung mit VHS	0,00	-14.222,00
5911505	außerordentl. Aufwand	0,00	742,05
5911520	Unterhaltung der Grundstücke und baulichen Anlagen Hochwasser 2013	0,00	-8.939,48
5911551	außerordentl. Aufwand	0,00	-8.890,59
8031000	Jahresergebnis ERK	0,00	-29.881.249,62
Summe Eigenkapital		365.094.373,77	394.976.206,89
2.	Sonderposten		
2.1	Sonderposten aus Zuwendungen	373.235.520,51	381.497.216,85
	2311000 Sonderposten aus Zuwendungen	277.184,83	306.855,24
	2311100 Sonderposten aus Zuwendungen vom Bund	8.719.591,81	8.468.856,30

		Stand zu Beginn des Haushaltsjahres 2019	Stand am Ende des Haushaltsjahres 2019
		Euro	
		1	2
	2311101 Sonderposten aus Zuwendungen vom Land	342.310.852,99	350.065.019,11
	2311102 Sonderposten aus Zuwendungen von Gemeinden und Gemeindeverbänden	207.569,57	188.963,47
	2311104 Sonderposten aus Zuwendungen von gesetzlichen Sozialversicherungen	6.563.187,27	6.411.241,09
	2311105 Sonderposten aus Zuwendungen von verbundenen Unternehmen, Sondervermögen und Beteiligungen	2.488.092,37	2.424.383,48
	2311106 Sonderposten aus Zuwendungen von sonstigen öffentlichen Sonderrechnungen	110.332,09	109.024,35
	2311107 Sonderposten aus Zuschüssen von privaten Unternehmen	6.846.668,26	6.752.100,23
	2311108 Sonderposten aus Zuschüssen von übrigen Bereichen	2.813.364,04	2.722.804,52
	2311111 Sonderposten aus Zuwendungen vom Land	172.940,66	561.363,61
	2311117 Sonderposten aus Zuschüssen von privaten Unternehmen	319.982,23	315.356,64
	2311118 Sonderposten aus Zuschüssen von übrigen Bereichen	0,00	5.833,33
	2311121 Sonderposten aus Zuwendungen vom Land	606.004,22	2.687.833,28
	2311128 Sonderposten aus Zuschüssen von übrigen Bereichen	0,00	1.000,00
	2311131 Sonderposten aus Zuwendungen vom Land	1.799.750,17	157.793,87
	2311141 Sonderposten aus Zuwendungen vom Land	0,00	318.788,33
2.2	Sonderposten aus Beiträgen	10.332.276,52	10.494.850,14
	2321100 Sonderposten aus Beiträgen	10.332.276,52	10.494.850,14
2.3	Sonderposten für den Gebührenaussgleich	0,00	0,00
2.4	Sonderposten aus Anzahlungen	0,00	16.912,85
	2341100 Sonderposten aus Anzahlungen vom Bund	0,00	0,00
	2341101 Sonderposten aus Anzahlungen vom Land	0,00	13.702,85
	2341105 Sonderposten für Anzahlungen aus Zuwendungen von verbundenen Unternehmen, Sondervermögen und Beteiligungen	0,00	2.500,00
	2341107 Sonderposten aus Anzahlungen für Zuschüsse von privaten Unternehmen	0,00	710,00
	2341108 Sonderposten aus Anzahlungen für Zuschüsse von übrigen Bereichen	0,00	0,00
	2341111 Sonderposten aus Anzahlungen vom Land	0,00	0,00
2.5	sonstige Sonderposten	12.578.562,68	13.772.081,04
	2391000 Sonstige Sonderposten	270.954,12	297.090,38
	2391010 sonstige Sonderposten	0,00	0,00
	2391100 sonstige Sonderposten	8.161,16	8.010,24
	2391200 Sonderposten aus materiellen Vermögensübertragungen	12.299.447,40	13.466.980,42
	Summe Sonderposten	396.146.359,71	405.781.060,88
3.	Rückstellungen		
3.1	Rückstellungen für Pensionen und Beihilfen	644.899,00	1.199.274,00
	2511100 Rückstellungen für Pensionsverpflichtungen nach den beamtenrechtlichen Vorschriften	358.042,00	508.566,00
	2512100 Rückstellungen für Beihilfeverpflichtungen gegenüber Versorgungsempfängern	286.857,00	690.708,00
3.2	Rückstellungen für die Rekultivierung und Nachsorge von Abfalldeponien	0,00	0,00
3.3	Rückstellungen für die Sanierung von Altlasten	89.109.490,43	89.109.490,43
	2621100 Rückstellungen für Entsorgung Altlasten Waldsiedlung	0,00	0,00
	2621200 Rückstellungen für die Sanierung von Altlasten im Gewerbegebiet Flugplatz	82.688.609,04	82.688.609,04
	2621210 Rückstellungen für die Sanierung von Altlasten Magnetbandfabrik	3.669.145,42	3.669.145,42
	2621220 Rückstellungen für die Sanierung von Altlasten Zementanlagenbau	97.842,94	97.842,94
	2621230 Rückstellungen für die Sanierung von Altlasten ASUG	354.548,77	354.548,77
	2621240 Rückstellungen für die Sanierung von Altlasten ELMO	133.259,13	133.259,13
	2621250 Rückstellungen für die Sanierung von Altlasten WBD	138.393,95	138.393,95
	2621260 Rückstellungen für die Sanierung von Altlasten Gasgerätewerk	119.683,51	119.683,51
	2621270 Rückstellungen für die Sanierung von Altlasten Gaswerk	16.881,60	16.881,60
	2621280 Rückstellungen für die Sanierung von Altlasten Junkers Motorenbau	1.055.803,40	1.055.803,40
	2621290 Rückstellungen für die Sanierung von Altlasten Junkers Flugzeugwerke	211.442,04	211.442,04
	2621300 Rückstellungen für die Sanierung von Altlasten am Puky Fahrzeugbau	98.159,47	98.159,47
	2621310 Rückstellungen für die Sanierung von Altlasten am Hydrierwerk	196.143,09	196.143,09

		Stand zu Beginn des Haushaltsjahres 2019	Stand am Ende des Haushaltsjahres 2019
		Euro	
		1	2
	2621320 Rückstellungen für die Sanierung von Altlasten am Umspannwerk	329.578,07	329.578,07
3.4	Rückstellungen für unterlassene Instandhaltungen	0,00	0,00
3.5	sonstige Rückstellungen	67.301.510,54	67.543.445,40
3.5.1	Verdienstzahlungen in der Freistellungsphase im Rahmen der Altersteilzeit, abzugeltender Urlaubsanspruch aufgrund langfristiger Erkrankung und ähnliche Maßnahmen	3.601.904,42	3.792.790,41
	2811000 Bildung der Rückstellungen für Angestelltenvergütung Arbeitsphase	3.232.880,90	3.574.219,04
	2811050 Inanspruchnahme der Rückstellungen für Angestelltenvergütung Freizeitphase	-2.720.312,20	-2.899.235,72
	2811100 Bildung der Rückstellungen für Urlaub	0,00	0,00
	2811200 Bildung der Rückstellungen für Mehrstunden	0,00	0,00
	2811300 Bildung der Rückstellung aus dem Aufstockungsbetrag	5.624.473,83	5.594.293,05
	2811350 Inanspruchnahme der Rückstellung aus dem Aufstockungsbetrag	-2.977.535,99	-3.025.573,96
	2811400 Bildung der Rückstellung für Beamtenbesoldung Arbeitsphase	913.560,36	976.744,15
	2811450 Inanspruchnahme der Rückstellung für Beamtenbesoldung Freizeitphase	-610.795,73	-634.978,74
	2811500 Bildung der Rückstellungen für Arbeitgeberanteile SV	319.718,85	430.634,32
	2811550 Inanspruchnahme der Rückstellungen für Arbeitgeberanteile SV	-180.085,60	-223.311,73
3.5.2	ungewisse Verbindlichkeiten im Rahmen des Finanzausgleichs und aus Steuer- und Sonderabgabeschuldverhältnissen	0,00	0,00
3.5.3	drohende Verpflichtungen aus anhängigen Gerichtsverfahren	552.772,77	1.125.868,30
	2831100 Rückstellungen für drohende Verpflichtungen aus anhängigen Arbeitsgerichtsverfahren	0,00	0,00
	2831400 Rückstellungen für drohende Verpflichtungen aus anhängigen zivilrechtlichen Verfahren	427.772,77	460.868,30
	2831500 Rückstellung verfassungsgeri. Verfahren	125.000,00	665.000,00
3.5.4	drohende Verluste aus schwebenden Geschäften und laufenden Verfahren	63.059.838,35	62.307.680,95
	2841110 Rückstellungen für drohende Verluste aus Verzinsung Fördermittel Städtebau	42.962,15	66.682,17
	2841120 Rückstellungen für drohende Verluste aus Verzinsung Fördermittel Stadtsanierung	123.734,10	123.734,10
	2841130 Rückstellungen für drohende Verluste aus Verzinsung Fördermittel GVFG	11.470,33	11.470,33
	2841140 Rückstellungen für drohende Verluste aus Verzinsung Fördermittel UNSECO-Welterbestätten	0,00	0,00
	2841150 Rückstellung für drohende Verluste aus Verzinsung Deponierückstellung Eigenbetrieb Stadtpflege	1.720.000,00	1.720.000,00
	2841200 Rückstellungen für drohende Verluste aus Vermessungskosten für verkaufte Grundstücke	0,00	0,00
	2841420 Rückstellungen für drohende Verluste aus Rückzahlung von Fördermitteln gem. SGB	0,00	0,00
	2841450 Rückstellungen für drohende Verluste aus Rückzahlung von Fördermitteln auf Grund Rechtsvorschriften	10.933,35	10.933,35
	2841500 Rückstellungen für drohende Verluste aus Rückführungsansprüche Kunst- und Kulturgüter	60.331.861,00	60.331.861,00
	2841600 Rückstellungen für drohende Verluste aus Übertragung Meisterhäuser an Stiftung Bauhaus	775.877,42	0,00
	2841610 Rückstellungen	43.000,00	43.000,00
	2841800 Rückstellungen für sonstige Verpflichtungen nach dem Sachenbereinigungsgesetz (Rodornweg)	0,00	0,00
3.5.5	sonstige Verpflichtungen gegenüber Dritten oder aufgrund von Rechtsvorschriften	86.995,00	317.105,74
	2891010 Rückstellungen für Kapitalertragssteuer	0,00	213.637,50
	2891700 Rückstellungen für Kostenerstattungen nach SGB VIII an andere Landkreise und Gemeinden	86.995,00	103.468,24
	2891900 Rückstellungen für sonstige Verpflichtungen	0,00	0,00
	Summe Rückstellungen	157.055.899,97	157.852.209,83
4.	Verbindlichkeiten		
4.1	Anleihen	0,00	0,00
4.2	Verbindlichkeiten aus Kreditaufnahmen für Investitionen und Investitionsförderungsmaßnahmen gemäß § 41 Abs. 4 Satz 2 GemHVO Doppik	9.569.064,78	6.034.377,56

		Stand zu Beginn des Haushaltsjahres 2019	Stand am Ende des Haushaltsjahres 2019
		Euro	
		1	2
	3217300 Verbindlichkeiten aus Krediten für Investitionen und Investitionsförderungsmaßnah. bei Kreditinstituten Laufzeit über 5 Jahre, Euro-Währung	4.970.753,21	2.498.461,49
	3217330 Verbindlichkeiten aus Krediten für Investitionen und Investitionsförderungsmaßnah. bei Kreditinstituten, Laufzeit mehr als 5 Jahre, Euro-Währung Umschuldung	3.738.148,63	2.827.774,16
	3217331 Verbindlichkeiten aus Krediten für Investitionen und Investitionsförderungsmaßnah. bei Kreditinstituten, Laufzeit mehr als 5 Jahre, Euro-Währung, Umschuldung AZE-Kredite	860.162,94	708.141,91
4.3	Verbindlichkeiten aus Kreditaufnahmen zur Sicherung der Zahlungsfähigkeit	0,00	0,00
	3317000 Verbindlichkeiten aus aufgenommenen Kassenkrediten	0,00	0,00
4.4	Verbindlichkeiten aus Vorgängen, die Kreditaufnahmen wirtschaftlich gleichkommen	0,00	0,00
4.5	Verbindlichkeiten aus Lieferungen und Leistungen	3.377.293,80	3.283.814,04
	3511000 Verbindlichkeiten aus Lieferungen und Leistungen	2.634.798,45	3.099.357,41
	3511013 Verbindlichkeiten aus Lieferungen und Leistungen Hochwasser 2013	131.978,78	10.636,78
	3511016 Verbindlichkeiten aus Sicherheitseinbehalten aus Vorjahren	152,80	152,80
	3511060 Verbindlichkeiten aus Sicherheitseinbehalten - Baumaßnahmen	27.854,86	27.854,86
	3511061 Verbindlichkeiten aus Sicherheitseinbehalten - Entwicklungspflege	49.808,80	49.808,80
	3511400 Verbindlichkeiten aus Lieferungen und Leistungen aus kreditorischen Debitoren	532.700,11	96.003,39
4.6	Verbindlichkeiten aus Transferleistungen	3.716.302,91	6.270.445,12
	3611000 Verbindlichkeiten aus Transferleistungen	3.102.001,57	5.711.663,27
	3611400 Verbindlichkeiten aus Transferleistungen aus kreditorischen Debitoren	614.301,34	558.781,85
4.7	sonstige Verbindlichkeiten	7.310.772,23	8.711.442,30
	3790000 sonstige Verbindlichkeiten	0,00	4.281,56
	3790400 Verbindlichkeiten aus Lieferungen und Leistungen aus kreditorischen Debitoren	0,00	0,00
	3791000 sonstige Verbindlichkeiten gegenüber der Steuerverwaltung / Umsatzsteuervorauszahlung	506,34	506,36
	3791001 sonstige Verbindlichkeit der BgA's gegenüber dem Finanzamt aus Umsatzsteuervoranmeldung	0,00	0,00
	3791002 sonstige Verbindlichkeiten der Stadt gegenüber den Eigenbetrieben aus Umsatzsteuervoranmeldung	0,00	0,00
	3791005 Umsatzsteuer 5,5%	0,00	0,00
	3791007 Umsatzsteuer 7%	0,00	0,00
	3791010 Umsatzsteuer 10,7%	0,00	0,00
	3791011 Umsatzsteueranteil nach §13b UstG (Aufträge an ausländische Firmen)	0,00	7,71
	3791019 Umsatzsteuer 19%	0,00	0,00
	3791021 sonstige Verbindlichkeiten gegenüber der Steuerverwaltung Umsatzsteuer Vorjahre	145.456,92	118.328,37
	3791110 sonstige Verbindlichkeiten gegenüber der Steuerverwaltung Steuerabzug § 50a EStG u. Soli	11.048,17	12.404,43
	3791111 Umsatzsteuer § 13 b UStG außerhalb eines BgA	0,00	0,00
	3791133 innergemeinschaftlicher Erwerb 7 % Umsatzsteuer	0,00	0,00
	3791134 Umsatzsteuer igE 19 %	0,00	0,00
	3791300 sonstige Verbindlichkeiten gegenüber der Steuerverwaltung	57.345,69	0,00
	3791400 sonstige Verbindlichkeiten aus kreditorischen Debitoren	0,00	33.275,53
	3791650 Verbindlichkeiten aus Umsatzsteuer der Eigenbetriebe	324.029,97	321.305,81
	3791700 Verbindlichkeiten aus Vorsteuerkorrektur nach § 15 a	0,00	0,00
	3792000 Sonstige Verbindlichkeiten aus Sozialversicherungsleistungen	0,00	0,00
	3793000 Sonstige Verbindlichkeiten gegenüber Mitarbeitern, Organmitgliedern und Gesellschaftern	872.828,80	879.711,41
	3793400 sonstige Verbindlichkeiten gegenüber Mitarbeitern, Organmitgliedern und Gesellschaftern debitorische Kreditoren	19.076,00	16.300,00
	3798000 sonstige Verbindlichkeiten	0,00	0,00
	3798004 sonstige Verbindlichkeiten aus SR-Gebühren gegenüber dem Stadtpflegebetrieb	196.956,65	24.119,05
	3798005 sonstige Verbindlichkeiten aus AB-Gebühren gegenüber dem Stadtpflegebetrieb	19.277,08	20.189,23
	3798006 sonstige Verbindlichkeiten gegenüber Stadtpflege aus Verkauf Müllmarken	-65,50	0,00
	3798007 sonstige Verbindlichkeiten gegenüber Eigentümern aus Grundstückserlösen bei ungeklärten Eigentumsverhältnissen	1.225.283,24	1.227.033,24
	3798010 sonstige Verbindlichkeiten, Haupt- und Personalamt	46,65	0,00

		Stand zu Beginn des Haushaltsjahres 2019	Stand am Ende des Haushaltsjahres 2019
		Euro	
		1	2
3798012	sonstige Verbindlichkeiten gegenüber Dritten aus hinterlegten Miet- und Pachtkautionen ohne Sparbuch	1.120,38	1.324,56
3798014	sonstige Verbindlichkeiten gegenüber Dritten aus Miet- und Pachteinnahmen aus ungeklärten Eigentumsverhältnissen	180.911,91	186.349,64
3798015	sonstige Verbindlichkeiten, Rechtsamt Schadensfall Stadtpflegebetrieb	0,00	0,00
3798016	sonstige Verbindlichkeiten Rodleben	0,00	0,00
3798017	sonstige Verbindlichkeiten gegenüber Gläubigern aus realisierten Amtshilfeersuchen	5.577,96	2.110,60
3798019	Verbindlichkeiten gegenüber den städtischen Eigenbetrieben aus Schadensersatzansprüchen für Vermögensschäden	8.613,56	391,74
3798020	Sonstige Verbindlichkeiten, Stadtkämmerei	0,00	0,00
3798023	sonstige Verbindlichkeiten, ungeklärte Zahlungseingänge	0,13	0,00
3798024	sonstige Verbindlichkeiten, Grundsteuer	14,86	0,00
3798025	sonstige Verbindlichkeiten, Gewerbesteuer	0,00	0,00
3798026	sonstige Verbindlichkeiten, Rückerstattung Steuern	71,10	0,00
3798028	sonstige Verbindlichkeiten, Ordnungsamt Kehr- u. Überprüfungsgebühren, Schornsteinfegerwesen	1.531,43	1.295,39
3798029	sonstige Verbindlichkeiten, Ordnungsamt, Prüfungsgebühr für Heilpraktikererlaubnis	200,00	800,00
3798030	sonstige Verbindlichkeiten, Rechtsamt	216,17	0,00
3798031	sonstige Verbindlichkeiten gegenüber Eigentümern aus Fundgeld (Verstorbene)	3.011,07	2.369,78
3798032	sonstige Verbindlichkeiten, Ordnungsamt	1.280,41	714,50
3798033	sonstige Verbindlichkeiten, ND- Einzahlungen	0,00	0,00
3798034	sonstige Verbindlichkeiten gegenüber Stadtführern aus Entgelten für Stadtführungen	-73,10	0,00
3798036	Straßenv./Knöllchen	0,00	0,00
3798037	sonst. Verbindlichkeiten, Rettungsdienst	0,00	0,00
3798038	sonstige Verbindlichkeiten gegenüber Prüfstelle aus Kauttionen für Urkundenprüfung	954,39	934,39
3798039	sonstige Verbindlichkeiten, Ordnungsamt, Hinterlegung von Verkaufserlösen (Autoverkauf)	1.740,00	922,90
3798040	Kassenverwahr Einzahlungen Stadtschwimmhalle	0,00	0,00
3798041	sonstige Verbindlichkeiten, Kulturamt	6,70	5,00
3798042	sonstige Verbindlichkeiten gegenüber Leistungserbringern aus touristischen Angeboten	87,00	87,00
3798043	Verbindlichkeiten gegenüber Eigenbetrieb Stadtpflege aus dem Verkauf von Müll- und Laubsäcken Bürgerbüro	0,00	0,00
3798044	Überzahlung Jahresabschluss	168,44	168,44
3798045	sonstige Verbindlichkeiten gegenüber dem Land aus Einzahlungen von Abschiebekosten	6.383,96	7.147,55
3798046	sonstige Verbindlichkeiten gegenüber Tixoo aus Eintrittsgeldern für Veranstaltungen	2.309,74	2.309,74
3798047	sonstige Verbindlichkeiten gegenüber Saunabetreiber Stadtschwimmhalle aus Eintrittsgeldern	730,70	844,20
3798049	sonstige Verbindlichkeiten gegenüber Dritten aus Eintrittsgeldern für Veranstaltungen	1.184,10	1.184,10
3798050	sonstige Verbindlichkeiten, Sozialamt	260,39	90,34
3798051	sonstige Verbindlichkeiten, Jugendamt	10,53	86,00
3798053	sonstige Verbindlichkeiten, Gesundheitsamt	0,00	0,00
3798055	sonstige Verbindlichkeiten gegenüber Dritten aus Verkäufen von Kommissionsware	0,00	0,00
3798056	sonstige Verbindlichkeiten, Museum für Naturkunde und Vorgeschichte	0,00	0,00
3798057	sonstige Verbindlichkeiten gegenüber Eigentümern aus Fundgeld (Bürgeramt)	8.424,47	8.913,48
3798058	sonstige Verbindlichkeiten, Museum für Stadtgeschichte	0,00	0,00
3798060	sonstige Verbindlichkeiten, Bauverwaltungsamt	1.023,52	0,00
3798061	sonstige Verbindlichkeiten, Ordnungsamt Fundgeld (Verstorbene) Übernahme aus 2012	0,00	0,00
3798065	sonstige Verbindlichkeiten, Grundstücksamt	1.756,43	1.342,44
3798066	sonstige Verbindlichkeiten, Tiefbauamt	0,00	1.620,37
3798068	sonstige Verbindlichkeiten, Anhaltische Landesbücherei	0,00	0,00
3798069	sonstige Verbindlichkeit aus unklaren Einzahlungen Anhaltische Gemäldegalerie	0,00	0,00
3798070	Verbindlichkeiten aus AHE	70,00	169,60
3798071	Vollstreckung	535,16	307,88
3798072	Vollstreckung Frau Verner	0,00	0,00
3798073	Vollstreckung Herr Fischer	0,00	0,00
3798075	sonstige Verbindlichkeiten, Tierpark	0,00	0,00

		Stand zu Beginn des Haushaltsjahres 2019	Stand am Ende des Haushaltsjahres 2019
		Euro	
		1	2
3798079	sonstige Verbindlichkeiten gegenüber dem Land aus Rückforderung von Wohngeld	4.011,41	7.165,54
3798080	sonstige Verbindlichkeiten WiFö	41.039,98	12.712,49
3798081	Verbindlichkeiten gegenüber dem Land - Rückforderung von Leistungen nach SGB XII	191,37	-172,32
3798083	Sonstige Verbindlichkeiten, Umweltamt	0,00	0,00
3798084	sonstige Verbindlichkeiten gegenüber dem Land aus Rückforderung Zinsen Aufbauhilfe	10.338,76	10.338,76
3798085	sonstige Verbindlichkeiten gegenüber dem Land aus Rückforderung Aufbauhilfe für Wohngebäude	20.402,88	1.470,00
3798086	sonstige Verbindlichkeiten gegenüber dem Land aus Rückforderungen Zinsen Soforthilfe	63,17	63,17
3798087	sonstige Verbindlichkeiten gegenüber dem Land aus Rückforderung Soforthilfe	4.000,05	600,00
3798089	sonstige Verbindlichkeiten gegenüber dem Land aus Rückforderung Überbrückungsmaßnahmen	19.470,01	1.420,00
3798097	Kasse-NT Münzeinzahlung	0,00	0,00
3798098	Geldtransfer	0,00	0,00
3798101	Kassenfehlbeträge aus Handvorschüssen und Einnahmekassen	-0,82	-210,33
3798102	Kassenüberschüsse aus Handvorschüssen und Einnahmekassen	71,42	1,28
3798106	Einzahlungen AA 901	77.482,05	115.055,92
3798120	Verbindlichkeiten aus Sicherheitseinbehalten	114.694,69	33.000,00
3798121	Verbindlichkeiten für Schlichtungsverfahren Schiedsstelle	0,00	0,00
3798200	Zusammenfassung einzelner Zahlungen aus unterschiedl. Personenkontenkreisen	0,00	0,00
3798997	Verbindlichkeiten aus nicht verwendeten zweckgebundenen Einzahlungen - investiv	3.160.128,95	0,00
3798998	Verbindlichkeiten aus nicht verwendeten zweckgebundenen Erträgen und Einzahlungen - Ergebnishaushalt	0,00	0,00
3799000	Andere sonstige Verbindlichkeiten	0,00	0,00
3799100	Andere sonstige Verbindlichkeiten	0,00	0,00
3799200	sonstige Verbindlichkeiten aus Grund- und Gewerbesteuer sowie Haftungen	26.995,13	35.655,08
3799300	Verbindlichkeiten aus nicht verwendeten Zuweisungen	589.515,12	4.674.593,74
3799310	zur Übertragungen zweckgebunde Einzahlungen investiv	0,00	0,00
3799320	Verbindlichkeiten aus nicht verwendeten Spenden	78.783,82	934.544,74
3799350	Verbindlichkeiten aus nicht verwendeten Zuweisungen	6.251,89	6.251,89
3799400	Verbindlichkeiten aus Anzahlungen aus Grundstücksveräußerungen	57.420,93	0,00
	<u>Summe Verbindlichkeiten</u>	<u>23.973.433,72</u>	<u>24.300.079,02</u>
5.	<u>Passive Rechnungsabgrenzung</u>	<u>1.972.302,44</u>	<u>2.157.180,32</u>
	<u>3911011 passiver RAP VD 10</u>	<u>279,44</u>	<u>0,00</u>
	<u>3911012 passiver RAP VD 12</u>	<u>600,00</u>	<u>0,00</u>
	<u>3911015 passiver RAP VD 15</u>	<u>560,46</u>	<u>500,00</u>
	<u>3911016 passiver RAP VD 16</u>	<u>0,00</u>	<u>448,00</u>
	<u>3911020 passiver RAP VD 20</u>	<u>0,00</u>	<u>0,00</u>
	<u>3911030 passiver RAP VD 30</u>	<u>506.191,87</u>	<u>6.748,95</u>
	<u>3911032 passiver RAP VD 32</u>	<u>2.437,10</u>	<u>6.107,10</u>
	<u>3911040 passiver RAP VD 40</u>	<u>17.242,73</u>	<u>0,00</u>
	<u>3911041 passiver RAP VD 41</u>	<u>53.334,80</u>	<u>-210,51</u>
	<u>3911042 passiver RAP VD 42</u>	<u>6.512,60</u>	<u>970,30</u>
	<u>3911052 passiver RAP VD 52</u>	<u>85.490,16</u>	<u>50.589,98</u>
	<u>3911053 passiver RAP VD 53</u>	<u>0,00</u>	<u>-2.690,43</u>
	<u>3911054 passiver RAP VD 50</u>	<u>328.462,08</u>	<u>73.661,98</u>
	<u>3911055 passiver RAP VD 51</u>	<u>57.322,86</u>	<u>-11.751,31</u>
	<u>3911060 passiver RAP VD 60</u>	<u>0,00</u>	<u>0,00</u>
	<u>3911061 passiver RAP VD 61</u>	<u>300.639,15</u>	<u>0,00</u>
	<u>3911063 passiver RAP VD 63</u>	<u>79.604,88</u>	<u>0,00</u>
	<u>3911065 passiver RAP VD 65</u>	<u>33.095,08</u>	<u>1.450,50</u>
	<u>3911066 passiver RAP VD 66</u>	<u>417.401,36</u>	<u>2.505,46</u>
	<u>3911080 passiver RAP VD 80</u>	<u>0,00</u>	<u>0,00</u>
	<u>3911083 passiver RAP VD 83</u>	<u>16.747,92</u>	<u>0,00</u>
	<u>3991000 RAP von übrigen Verbindlichkeiten</u>	<u>-34.159,23</u>	<u>-34.159,23</u>

	Stand zu Beginn des Haushaltsjahres 2019	Stand am Ende des Haushaltsjahres 2019
	Euro	
	1	2
<u>3991100</u> <u>Passive RAP (Ist-Vorgriffe)</u>	<u>100.539,18</u>	<u>2.063.009,53</u>
Bilanzsumme	944.242.369,61	985.066.736,94

3.2 Bewegungsbilanz 2019

Bezeichnung	Anfangssaldo	Bewegungssaldo	Endsaldo
AKTIVA 2019			in EUR
1. Anlagevermögen:			
1.1 Immaterielles Vermögen	40.766.016,06	2.337.241,37	43.103.257,43
1.2 Sachanlagevermögen	783.960.740,26	8.745.896,66	792.706.636,92
1.2.1 unbebaute Grundstücke und grundstücksgleiche Rechte	66.782.762,15	-277.974,64	66.504.787,51
1.2.2 bebaute Grundstücke und grundstücksgleiche Rechte	163.971.741,39	1.253.424,68	165.225.166,07
1.2.3 Infrastrukturvermögen	271.972.974,72	4.971.685,72	276.944.660,44
1.2.4 Bauten auf fremden Grund und Boden	0,00	0,00	0,00
1.2.5 Kunstgegenstände, Kulturdenkmäler	237.907.233,82	-260.616,89	237.646.616,93
1.2.6 Maschinen und technische Anlagen, Fahrzeuge	4.012.636,20	-252.144,73	3.760.491,47
1.2.7 Betriebsvorrichtungen, Betriebs- und Geschäftsausstattung,			
1.2.7 Nutzpflanzungen und Nutztiere	17.182.948,56	2.198.880,84	19.381.829,40
1.2.8 geleistete Anzahlungen, Anlagen im Bau	22.130.443,42	1.112.641,68	23.243.085,10
1.3 Finanzanlagevermögen	98.236.436,38	156.133,96	98.392.570,34
1.3.1 Anteile an verbundenen Unternehmen	75.909.008,59	35,41	75.909.044,00
1.3.2 Beteiligungen	2.739.829,22	0,00	2.739.829,22
1.3.3 Sondervermögen	18.125.767,48	156.098,55	18.281.866,03
1.3.4 Ausleihungen	69.124,06	0,00	69.124,06
1.3.5 Wertpapiere	1.392.707,03	0,00	1.392.707,03
Summe Anlagevermögen	922.963.192,70	11.239.271,99	934.202.464,69

	Bezeichnung	Anfangssaldo	Bewegungssaldo	Endsaldo
2.	Umlaufvermögen:			
2.1	Vorräte	0,00	0,00	0,00
2.2	öffentlich-rechtliche Forderungen	9.768.553,71	-1.074.968,84	8.693.584,87
	öffentlich-rechtliche Forderungen aus			
2.2.1	Dienstleistungen	429.126,53	9.034,51	438.161,04
	sonstige öffentlich-rechtliche Forderungen (insbesondere aus			
2.2.2	Steuern, Transferleistungen)	9.339.427,18	-1.084.003,35	8.255.423,83
	privatrechtliche Forderungen, sonstige Vermögensgegenstände			
2.3	privatrechtliche Forderungen aus Lieferungen und Leistungen	3.190.559,48	1.206.749,65	4.397.309,13
2.3.1	sonstige privatrechtliche Forderungen	1.185.286,16	-332.933,43	852.352,73
2.3.2	sonstige Vermögensgegenstände	1.349.289,84	1.455.951,60	2.805.241,44
2.3.3	liquide Mittel	655.983,48	83.731,48	739.714,96
2.4	Sichteinlagen bei Banken und Kreditinstituten	4.780.106,54	29.809.000,54	34.589.107,08
2.4.1	sonstige Einlagen	4.732.106,59	29.795.154,52	34.527.261,11
2.4.2	Bargeld	0,00	0,00	0,00
2.4.3		47.999,95	13.846,02	61.845,97
	Summe Umlaufvermögen	17.739.219,73	29.940.781,35	47.680.001,08
3.	Aktive Rechnungsabgrenzungsposten	3.539.957,18	-355.686,01	3.184.271,17
4.	Nicht durch Eigenkapital gedeckter Fehlbetrag	0,00	0,00	0,00
	Bilanzsumme	944.242.369,61	40.824.367,33	985.066.736,94

Bezeichnung	Anfangssaldo	Bewegungssaldo	Endsaldo	
PASSIVA 2019			in EUR	
1. Eigenkapital				
1.1	Rücklagen	352.016.049,92	13.078.907,35	365.094.957,27
1.1.1	Rücklage aus der Eröffnungsbilanz	304.300.639,38	583,50	304.301.222,88
1.1.2	Rücklagen aus Überschüssen des ordentlichen Ergebnisses	47.715.410,54	13.078.323,85	60.793.734,39
1.1.3	Rücklagen aus Überschüssen des außerordentlichen Ergebnisses	0,00	0,00	0,00
1.2	Sonderrücklagen	0,00	0,00	0,00
1.3	Fehlbetragsvortrag	0,00	0,00	0,00
1.4	Jahresergebnis (Jahresüberschuss/ Jahresfehlbetrag)	13.078.323,85	16.802.925,77	29.881.249,62
	Summe Eigenkapital	365.094.373,77	29.881.833,12	394.976.206,89
2. Sonderposten				
2.1	Sonderposten aus Zuwendungen	373.235.520,51	8.261.696,34	381.497.216,85
2.2	Sonderposten aus Beiträgen	10.332.276,52	162.573,62	10.494.850,14
2.3	Sonderposten für den Gebührenaussgleich	0,00	0,00	0,00
2.4	Sonderposten aus Anzahlungen*	0,00	16.912,85	16.912,85
2.5	sonstige Sonderposten	12.578.562,68	1.193.518,36	13.772.081,04
	Summe Sonderposten	396.146.359,71	9.634.701,17	405.781.060,88

	Bezeichnung	Anfangssaldo	Bewegungssaldo	Endsaldo
3.	Rückstellungen			
3.1	Rückstellungen für Pensionen und Beihilfen	644.899,00	554.375,00	1.199.274,00
3.2	Rückstellungen für die Rekultivierung und Nachsorge von Abfalldeponien	0,00	0,00	0,00
3.3	Rückstellungen für die Sanierung von Altlasten	89.109.490,43	0,00	89.109.490,43
3.4	Rückstellungen für unterlassene Instandhaltungen	0,00	0,00	0,00
3.5	sonstige Rückstellungen	67.301.510,54	241.934,86	67.543.445,40
3.5.1	Verdienstzahlungen in der Freistellungsphase im Rahmen der Altersteilzeit, abzugeltender Urlaubsanspruch aufgrund langfristiger Erkrankung und ähnliche Maßnahmen	3.601.904,42	190.885,99	3.792.790,41
3.5.2	ungewisse Verbindlichkeiten im Rahmen des Finanzausgleichs und aus Steuer- und Sonderabgabeschuldverhältnissen	0,00	0,00	0,00
3.5.3	drohende Verpflichtungen aus anhängigen Gerichtsverfahren	552.772,77	573.095,53	1.125.868,30
3.5.4	drohende Verluste aus schwebenden Geschäften und laufenden Verfahren	63.059.838,35	-752.157,40	62.307.680,95
3.5.5	sonstige Verpflichtungen gegenüber Dritten oder aufgrund von Rechtsvorschriften	86.995,00	230.110,74	317.105,74
	Summe Rückstellungen	157.055.899,97	796.309,86	157.852.209,83

	Bezeichnung	Anfangssaldo	Bewegungssaldo	Endsaldo
4.	Verbindlichkeiten			
4.1	Anleihen	0,00	0,00	0,00
4.2	Verbindlichkeiten aus Kreditaufnahmen für Investitionen und Investitionsförderungsmaßnahmen gemäß § 41 Abs. 4 Satz 2 GemHVO Doppik	9.569.064,78	-3.534.687,22	6.034.377,56
4.3	Verbindlichkeiten aus Kreditaufnahmen zur Sicherung der Zahlungsfähigkeit	0,00	0,00	0,00
4.4	Verbindlichkeiten aus Vorgängen, die Kreditaufnahmen wirtschaftlich gleichkommen	0,00	0,00	0,00
4.5	Verbindlichkeiten aus Lieferungen und Leistungen	3.377.293,80	-93.479,76	3.283.814,04
4.6	Verbindlichkeiten aus Transferleistungen	3.716.302,91	2.554.142,21	6.270.445,12
4.7	sonstige Verbindlichkeiten	7.310.772,23	1.400.670,07	8.711.442,30
	Summe Verbindlichkeiten	23.973.433,72	326.645,30	24.300.079,02
5.	Passive Rechnungsabgrenzung	1.972.302,44	184.877,88	2.157.180,32
	Bilanzsumme	944.242.369,61	40.824.367,33	985.066.736,94

* Bei der Stadt Dessau-Roßlau wurden die Sonderposten aus Anzahlungen bis 31.12.2018 nicht als separate Bilanzpositionen erfasst. Diese sind in den Sonderposten aus Zuwendungen, Sonderposten aus Beiträgen und den sonstigen Sonderposten enthalten. Hier werden die Anlagearten 001110 „Zuweisungen für AiB“, 002210 „Zuschüsse für AiB“ und 003310 „Beiträge für AiB“ verwendet. Dadurch wird keine Auflösung des Sonderpostens vorgenommen.

Nach Auflösung der Anlagen im Bau und Aktivierung der Anlagegüter werden die Anlagearten der entsprechenden Sonderposten geändert. Somit erfolgt dann eine Auflösung der Sonderposten.

4. Anlagen zum Jahresabschluss § 118 KVG LSA / § 48 KomHVO
4.1 Vorgänge von besonderer Bedeutung / Erläuterung Korrekturen zur EÖB
4.1.1 Übersicht zu Korrekturen zur Eröffnungsbilanz

Bezeichnung	Eröffnungsbilanz zum 01.01.2019*	korrigierter Bestand 2019	Korrekturbetrag 2019	
A K T I V A 2019				
1. Anlagevermögen:				
1.1	Immaterielles Vermögen	40.766.016,06	40.766.016,06	0,00
1.2	Sachanlagevermögen	783.960.740,26	783.960.353,38	-386,88
1.2.1	unbebaute Grundstücke und grundstücksgleiche Rechte	66.782.762,15	66.798.305,30	15.543,15
1.2.2	bebaute Grundstücke und grundstücksgleiche Rechte	163.971.741,39	163.973.753,39	2.012,00
1.2.3	Infrastrukturvermögen	271.972.974,72	271.955.018,69	-17.956,03
1.2.4	Bauten auf fremden Grund und Boden	0,00	0,00	0,00
1.2.5	Kunstgegenstände, Kulturdenkmäler	237.907.233,82	237.907.233,82	0,00
1.2.6	Maschinen und technische Anlagen, Fahrzeuge	4.012.636,20	4.012.636,20	0,00
1.2.7	Betriebsvorrichtungen, Betriebs- und Geschäftsausstattung, Nutzpflanzungen und Nutztiere	17.182.948,56	17.182.962,56	14,00
1.2.8	geleistete Anzahlungen, Anlagen im Bau	22.130.443,42	22.130.443,42	0,00
1.3	Finanzanlagevermögen	98.236.436,38	98.236.436,38	0,00
1.3.1	Anteile an verbundenen Unternehmen	75.909.008,59	75.909.008,59	0,00
1.3.2	Beteiligungen	2.739.829,22	2.739.829,22	0,00
1.3.3	Sondervermögen	18.125.767,48	18.125.767,48	0,00
1.3.4	Ausleihungen	69.124,06	69.124,06	0,00
1.3.5	Wertpapiere	1.392.707,03	1.392.707,03	0,00
Summe Anlagevermögen		922.963.192,70	922.962.805,82	-386,88
2. Umlaufvermögen				
2.1	Vorräte	0,00	0,00	0,00
2.2	öffentlich-rechtliche Forderungen	9.768.553,71	9.768.553,71	0,00
2.2.1	öffentlich-rechtliche Forderungen aus Dienstleistungen	429.126,53	429.126,53	0,00
2.2.2	Forderungen (insbesondere aus Steuern, Transferleistungen)	9.339.427,18	9.339.427,18	0,00
2.3	privatrechtliche Forderungen, sonstige Vermögensgegenstände	3.190.559,48	3.190.559,48	0,00
2.3.1	privatrechtliche Forderungen aus Lieferungen und Leistungen	1.185.286,16	1.185.286,16	0,00
2.3.2	sonstige privatrechtliche Forderungen	1.349.289,84	1.349.289,84	0,00
2.3.3	sonstige Vermögensgegenstände	655.983,48	655.983,48	0,00
2.4	liquide Mittel	4.780.106,54	4.780.106,54	0,00
2.4.1	Sichteinlagen bei Banken und Kreditinstituten	4.732.106,59	4.732.106,59	0,00
2.4.2	sonstige Einlagen	0,00	0,00	0,00
2.4.3	Bargeld	47.999,95	47.999,95	0,00
Summe Umlaufvermögen		17.739.219,73	17.739.219,73	0,00

Bezeichnung	Eröffnungsbilanz zum 01.01.2019*	korrigierter Bestand 2019	Korrekturbetrag 2019
Aktive			
3. Rechnungsabgrenzungsposten	3.539.957,18	3.539.957,18	0,00
4. Nicht durch Eigenkapital gedeckter Fehlbetrag	0,00	0,00	0,00
Bilanzsumme	944.242.369,61	944.241.982,73	-386,88

Bezeichnung	Eröffnungsbilanz zum 01.01.2019*	korrigierter Bestand 2019	Korrekturbetrag 2019	
PASSIVA 2019				
1. Eigenkapital				
1.1	Rücklagen	352.016.049,92	352.016.633,42	583,50
1.1.1	Rücklage aus der Eröffnungsbilanz	304.300.639,38	304.301.222,88	583,50
1.1.2	Rücklagen aus Überschüssen des ordentlichen Ergebnisses	47.715.410,54	47.715.410,54	0,00
1.1.3	Rücklagen aus Überschüssen des außerordentlichen Ergebnisses	0,00	0,00	0,00
1.2	Sonderrücklagen	0,00	0,00	0,00
1.3	Fehlbetragsvortrag	0,00	0,00	0,00
1.4	Jahresergebnis (Jahresüberschuss/ Jahresfehlbetrag)	13.078.323,85	13.078.206,03	-117,82
	Summe Eigenkapital	365.094.373,77	365.094.839,45	465,68
2. Sonderposten				
2.1	Sonderposten aus Zuwendungen	373.235.520,51	373.234.667,95	-852,56
2.2	Sonderposten aus Beiträgen	10.332.276,52	10.332.276,52	0,00
2.3	Sonderposten für den Gebührenaussgleich	0,00	0,00	0,00
2.4	Sonderposten aus Anzahlungen	0,00	0,00	0,00
2.5	sonstige Sonderposten	12.578.562,68	12.578.562,68	0,00
	Summe Sonderposten	396.146.359,71	396.145.507,15	-852,56
3. Rückstellungen				
3.1	Rückstellungen für Pensionen und Beihilfen	644.899,00	644.899,00	0,00
3.2	Rückstellungen für die Rekultivierung und Nachsorge von Abfalldeponien	0,00	0,00	0,00
3.3	Rückstellungen für die Sanierung von Altlasten	89.109.490,43	89.109.490,43	0,00
3.4	Rückstellungen für unterlassene Instandhaltungen	0,00	0,00	0,00
3.5	sonstige Rückstellungen	67.301.510,54	67.301.510,54	0,00
3.5.1	Verdienstzahlungen in der Freistellungsphase im Rahmen der Altersteilzeit, abzugeltender Urlaubsanspruch aufgrund langfristiger Erkrankung und ähnliche Maßnahmen	3.601.904,42	3.601.904,42	0,00
3.5.2	ungewisse Verbindlichkeiten im Rahmen des Finanzausgleichs und aus Steuer- und Sonderabgabeschuldverhältnissen	0,00	0,00	0,00
3.5.3	drohende Verpflichtungen aus anhängigen Gerichtsverfahren	552.772,77	552.772,77	0,00
3.5.4	drohende Verluste aus schwebenden Geschäften und laufenden Verfahren	63.059.838,35	63.059.838,35	0,00
3.5.5	sonstige Verpflichtungen gegenüber Dritten oder aufgrund von Rechtsvorschriften	86.995,00	86.995,00	0,00
	Summe Rückstellungen	157.055.899,97	157.055.899,97	0,00

	Eröffnungsbilanz zum 01.01.2019*	korrigierter Bestand 2019	Korrekturbetrag 2019
4. Verbindlichkeiten			
4.1 Anleihen	0,00	0,00	0,00
4.2 Verbindlichkeiten aus Kreditaufnahmen für Investitionen und Investitionsförderungsmaßnahmen gemäß § 41 Abs. 4 Satz 2 GemHVO Doppik	9.569.064,78	9.569.064,78	0,00
4.3 Verbindlichkeiten aus Kreditaufnahmen zur Sicherung der Zahlungsfähigkeit	0,00	0,00	0,00
4.4 Verbindlichkeiten aus Vorgängen, die Kreditaufnahmen wirtschaftlich gleichkommen	0,00	0,00	0,00
4.5 Verbindlichkeiten aus Lieferungen und Leistungen	3.377.293,80	3.377.293,80	0,00
4.6 Verbindlichkeiten aus Transferleistungen	3.716.302,91	3.716.302,91	0,00
4.7 sonstige Verbindlichkeiten	7.310.772,23	7.310.772,23	0,00
Summe Verbindlichkeiten	23.973.433,72	23.973.433,72	0,00
5. Passive Rechnungsabgrenzung	1.972.302,44	1.972.302,44	0,00
Bilanzsumme	944.242.369,61	944.241.982,73	-386,88

* In der Spalte Eröffnungsbilanz zum 01.01.2019 sind die die Korrekturen zu Eröffnungsbilanz aus den Vorjahren enthalten.

4.1.2 Erläuterung Korrekturen Eröffnungsbilanz 2019

Position	Bezeichnung	Anfangssaldo 01.01.2019	Korrektur zur Eröffnungsbilanz	Erläuterung
	A K T I V A			
1.	Anlagevermögen:			
1.1	Immaterielles Vermögen	40.766.016,06	0,00	
1.2	Sachanlagevermögen	783.960.740,26	-386,88	
1.2.1	unbebaute Grundstücke und grundstücksgleiche Rechte	66.782.762,15	15.543,15	
	0211010 Grund und Boden, Grün- und Parkanlagen	14.855.893,20	5.830,00	Hier erfolgte eine Änderung der Buchwerte, da in der Erstbewertung die falschen Flächengrößen herangezogen wurden.
	0211100 Grund und Boden Gärten und Kleingärten	11.151.047,95	1.055,00	
	0221020 Grund und Boden, Grün- und Weideland	910.380,23	-926,45	Die Ausbuchung eines Grundstückes erfolgte, da es bereits vor der Eröffnungsbilanz dem Bund zugeordnet wurde.
	0231010 Grund und Boden, Wald und Forsten	483.721,07	49,10	Dabei handelt es sich hauptsächlich um die Nacherfassung nicht berücksichtigter Grundstücke zum 01.01.2013.
	0291010 Grund und Boden, sonstige unbebaute Grundstücke	24.798.742,24	9.535,50	

Position	Bezeichnung	Anfangssaldo 01.01.2019	Korrektur zur Eröffnungsbilanz	Erläuterung
1.2.2	bebaute Grundstücke und grundstücksgleiche Rechte	163.971.741,39	2.012,00	
	0311300 Grund und Boden Lagergebäude, Garagen, Werkstätten etc.	2.796.270,90	2.167,00	Hier erfolgte hauptsächlich eine Änderung der Buchwerte, da in der Erstbewertung die falschen Flächengrößen herangezogen wurden.
	0311400 Grund und Boden sonstige bebaute Grundstücke	2.416.739,26	-155,00	Bei einem Grundstück wurde wegen einer doppelt erfassten Fläche ein Teilabgang gebucht.
1.2.3	Infrastrukturvermögen	271.972.974,72	-17.956,03	
	0411010 Grund und Boden Straßen inkl. Verkehrslenkungsanlagen	25.254.861,69	-4.745,13	Es handelt sich hauptsächlich um die Ausbuchung von doppelt erfassten Grundstücksflächen, von Grundstücken die vor der Eröffnungsbilanz verkauft wurden und von Wertanbgängen für die Berücksichtigung zu hoher Grundstücksflächen.
	0411150 Grund und Boden, Wege	5.732.179,02	3.331,60	Hier erfolgte hauptsächlich eine Änderung der Buchwerte, da in der Erstbewertung die falschen Flächengrößen herangezogen wurden.
	0411200 Grund und Boden Plätze	4.279.423,01	-20.295,00	
	0411250 Grund und Boden Gräben, Wasserbauten	6.513.010,27	3.493,50	Dabei handelt es sich hauptsächlich um die Nacherfassung eines nicht berücksichtigten Grundstückes zum 01.01.2013.
	0411300 Grund und Boden Gleisanlagen	12.516,00	260,00	Hier erfolgte eine Änderung der Buchwerte, da in der Erstbewertung die falschen Flächengrößen herangezogen wurden.
	0411990 Grund und Boden sonstiges Infrastrukturvermögen	99.114,61	-1,00	Ein Grundstück wurde wegen Doppelerfassung ausgebucht.
1.2.4	Bauten auf fremden Grund und Boden	0,00	0,00	
1.2.5	Kunstgegenstände, Kulturdenkmäler	237.907.233,82	0,00	

Position	Bezeichnung	Anfangssaldo 01.01.2019	Korrektur zur Eröffnungsbilanz	Erläuterung
1.2.6	Maschinen und technische Anlagen, Fahrzeuge	4.012.636,20	0,00	
1.2.7	Betriebsvorrichtungen, Betriebs- und Geschäftsausstattung, Nutzpflanzungen und Nutztiere	17.182.948,56	14,00	
	0811050 Einbauten Außenanlagen / Stadtmobiliar	1.199.114,25	14,00	Hierbei handelt es sich hauptsächlich um die Nacherfassung nicht berücksichtigter Spielgeräte auf Spielplätzen.
1.2.8	geleistete Anzahlungen, Anlagen im Bau	22.130.443,42	0,00	
1.3	Finanzanlagevermögen	98.236.436,38	0,00	
1.3.1	Anteile an verbundenen Unternehmen	75.909.008,59	0,00	
1.3.2	Beteiligungen	2.739.829,22	0,00	
1.3.3	Sondervermögen	18.125.767,48	0,00	
1.3.4	Ausleihungen	69.124,06	0,00	
1.3.5	Wertpapiere	1.392.707,03	0,00	
	Summe Anlagevermögen	922.963.192,70	-386,88	
2.	Umlaufvermögen:			
2.1	Vorräte	0,00	0,00	
2.2	öffentlich-rechtliche Forderungen	9.768.553,71	0,00	
2.3	privatrechtliche Forderungen, sonstige Vermögensgegenstände	3.190.559,48	0,00	
2.4	liquide Mittel	4.780.106,54	0,00	
	Summe Umlaufvermögen	17.739.219,73	0,00	
3.	Aktive Rechnungsabgrenzung	3.539.957,18	0,00	
	Bilanzsumme	944.242.369,61	-386,88	

Position	Bezeichnung	Anfangssaldo 01.01.2019	Korrektur zur Eröffnungsbilanz	Erläuterung
	P A S S I V A			
1.	Eigenkapital			
1.1	Rücklagen	352.016.049,92	583,50	
1.1.1	Rücklage aus der Eröffnungsbilanz	304.300.639,38	583,50	Alle Korrekturen zu den Aktiv- und Passivpositionen der Bilanz wurden gegen das Konto "Rücklage aus der Eröffnungsbilanz" gebucht.
1.4	Jahresergebnis	13.078.323,85	-117,82	
	4581000 Korrekturen Vorjahre für Abschreibungen und Erträge aus Auflösung Sonderposten	0,00	-122,89	Durch das Ändern der Nutzungsdauer oder das nachträgliche Aktivieren von Anlagegütern bzw. Passivieren der Sonderposten in 2019, deren Aktivierungs- bzw. Passivierungszeitpunkt allerdings vor dem 01.01.2013 liegt, wurden in dem Buchungszeitraum 01.01.2019 bis 31.12.2019 Abschreibungen und die ertragsmäßige Auflösung von Sonderposten erzeugt. Die bisher gebuchten Abschreibungen bzw. Erträge werden vorher wieder ausgebucht. Die Beträge hier stellen den Saldo der Korrektur dar.
	5711000 Aufwendungen aus Korrektur von in Vorjahren gebuchten Erträgen aus der Auflösung Sonderposten	0,00	5,07	
	Summe Eigenkapital	365.094.373,77	465,68	

Position	Bezeichnung	Anfangssaldo 01.01.2019	Korrektur zur Eröffnungsbilanz	Erläuterung
2.	Sonderposten			
2.1	Sonderposten aus Zuwendungen	373.235.520,51	-852,56	
	2311101 Sonderposten aus Zuwendungen vom Land	342.310.852,99	-852,56	Die Zuweisung vom Land für eine Holzwippe auf dem Spielplatz Stadtpark wurde doppelt erfasst und daher ausgebucht.
2.2	Sonderposten aus Beiträgen	10.332.276,52	0,00	
2.5	sonstige Sonderposten	12.578.562,68	0,00	
	Summe Sonderposten	396.146.359,71	-852,56	
3.	Rückstellungen	157.055.899,97	0,00	
4.	Verbindlichkeiten	23.973.433,72	0,00	
5.	Passive Rechnungsabgrenzung	1.972.302,44	0,00	
	Bilanzsumme	944.242.369,61	-386,88	

4.2 Umsetzung des Haushaltskonsolidierungskonzeptes 2019 per 31.12.2019

Im Haushaltskonsolidierungskonzept des Jahres 2019 wurden für das Jahr 2019 Konsolidierungsmaßnahmen mit einem Volumen von insgesamt 1.479,1 TEUR ausgewiesen.

Wie aus der Anlage ersichtlich wird, wurden Konsolidierungsmaßnahmen in Höhe von 1.192,9 TEUR umgesetzt. Dabei war bei Konsolidierungsmaßnahmen in Höhe von 116,4 TEUR eine Übererfüllung und andererseits bei Maßnahmen in Höhe von 402,6 TEUR eine Nichtrealisierung zu verzeichnen.

Die Übererfüllungen resultieren aus vorfristigen Realisierungen von Personalkosteneinsparungen bzw. aus der Stellenstreichung einer ganzjährig unbesetzten Stelle. Weiterhin wurde eine geplante Gebührenerhöhung bei Unterrichtsentgelten der Volkshochschule übererfüllt.

Die Ursachen bei der Untererfüllung sind die Neuschaffung von Stellen, die Ablehnung vom Land zur Zahlung von zusätzlichen Zuschüssen zur Finanzierung der Meisterhäuser und die nicht erreichte Anzahl von geplanten Wohnungskündigungen bei der bedarfsgerechten Anpassung des Wohnungsbestandes für Flüchtlinge.

Insgesamt bleibt festzustellen, dass die Vorschläge zur Personalkosteneinsparung größtenteils umgesetzt wurden.

Die Auswertung der Umsetzung der einzelnen Vorschläge erfolgte nach Möglichkeit produktkontenkonkret. War das nicht eindeutig möglich, erfolgte die Auswertung in der Form, dass nur geprüft wurde, inwieweit der einzelne Vorschlag umgesetzt worden ist. Eventuelle Einflüsse aus veränderten Rahmenbedingungen sowohl in positiver als auch in negativer Hinsicht blieben dabei unberücksichtigt.

Übersicht der Haushaltskonsolidierungsbeiträge 2019 und Folgejahre

	A	B	C	D	E	F	G	H	I
1	Vorschlag	Produkt	Bezeichnung	VD	Umsetzungsstand	geplante Einsparung 2019	tatsächliche Einsparung 2019	Übererfüllung	Untererfüllung
3	11123	11123	Reduzierung von 0,700 Stellen Amt 20 Stadtkasse	10	Der Vorschlag ist umgesetzt. Die Stelle ist ab 01.05.2019 entfallen.	0,7	0,7		
4	11126	11126	Reduzierung von 0,750 Stellen Erhebung von Steuern	10	Die Stelle ist bereits ab 01.04.2019 entfallen.	0,0	28,2	28,2	
5	11128	11128	Reduzierung von einer Stelle Rechnungsprüfungsamt	10	Neuschaffung Stelle 14.0.0.000.04 ab 26.4.19 (VAO v. 26.4.19), daher entfällt die Konsolidierung.	40,9	0,0		40,9
6	06000	11130	Reduzierung von einer Stelle Amt 10 Zentrale Dienste	10	Der Vorschlag ist umgesetzt, Die Stelle ist im Stellenplan 2020 entfallen.	0,2	0,2		
7	11170	11170	Reduzierung von 1 Stelle Amt 65 Gebäudemanagement	10	Der Vorschlag ist umgesetzt. Die kw-Realisierung erfolgte ab 01.05.2018.	14,8	14,8		
8	11182	11182	Prüfung der künftigen Verwendung für das Objekt Waldstraße 15 / Veräußerung des Objektes	65	Das Objekt ist verkauft. Besitzübergang war am 01.04.2019.				
9	12202	12202	Reduzierung von 0,075 Stellen SOD/Bußgeldstelle	10	Der Vorschlag ist umgesetzt. Die Stelle ist im Stellenplan 2020 entfallen.	0,1	0,1		
10	11200	12260	Reduzierung von einer Stelle Amt 32 Verkehrswesen	10	Der Vorschlag ist umgesetzt. Die Stelle ist im SPL 2019 entfallen	49,4	49,4		
11	25212-2	25212	Reduzierung von einer Stelle Museum für Stadtgeschichte	10	Der Vorschlag ist umgesetzt. Die Stelle ist im SPL 2019 entfallen	0,4	0,4		
12	25213	25213	Landesbeteiligung bei künftiger Betreuung der Anhaltischen Gemäldegalerie	41	An der Umsetzung des Konsolidierungsvorschlages wird gemeinsam mit dem Land Sachsen-Anhalt gearbeitet.				
13	25220	25220	Reduzierung von 1,7 Stellen Stadtarchiv	10	Der Vorschlag für 1,000 Stellen ist umgesetzt. Außerdem wurde die Einsparung von 0,700 Stellen vorfristig zum 01.07.2019 realisiert.	27,4	44,4	17,0	
14		26110	Anhaltisches Theater	20	Der Vorschlag ist umgesetzt und innerhalb der Vertragslaufzeit bis 2023 nicht veränderbar.	586,8	586,8		
15	33300-2	26310	Erhöhung der Unterrichtsentgelte der Musikschule	40	Durch Langzeiterkrankung von 2 hauptamtlichen Lehrkräften konnte die geplante Erhöhung der Teilnehmergebühren nicht umgesetzt werden. Aufgrund dessen erfolgten lt. § 4 der Kostensatzung der Musikschule Rückzahlungen in Höhe von 1.776,00 €.	5,0	3,3		1,7
16	35000-2	27110	Erhöhung der Unterrichtsentgelte der Volkshochschule	40	Die Gebührenerhöhung wurde umgesetzt. Für 2019 verzeichnen wir einen überdurchschnittlichen positiven Nachfrage-trend insbesondere bei den Gesundheitskursen.	6,5	16,8	10,3	
17	28121	28121	zusätzliche Zuschüsse für die anteilige Finanzierung der Meisterhäuser durch das Land	41	Nicht umsetzbar aufgrund der Ablehnung vom Land	200,0	0,0		200,0
18	31110	31110	Reduzierung von 0,4 Stellen Hilfe zum Lebensunterhalt	10	Der Vorschlag ist umgesetzt. Die Stelle ist ab 1.3.19 entfallen	0,4	0,4		
19	31120	31120	Reduzierung von einer Stelle Hilfe zur Pflege	10	Die Stelle wurde ab 1.5.19 gestrichen. Sie war ganzjährig unbesetzt; Einsparung 2019 für 12 Monate	0,0	60,1	60,1	
20	31150	31150	Reduzierung von 0,375 Stellen Hilfen zur Überwindung besonderer sozialer Schwierigkeiten und Hilfe in besonderen Lebenslagen	10	Der Vorschlag ist umgesetzt.	1,6	1,6		
21	31300	31300	Reduzierung von 0,2 Stellen Sozialamt	10	Der Vorschlag ist umgesetzt. Stelle ab 1.3.19 entfallen	0,2	0,2		

Übersicht der Haushaltskonsolidierungsbeiträge 2019 und Folgejahre

	A	B	C	D	E	F	G	H	I
1	Vorschlag	Produkt	Bezeichnung	VD	Umsetzungsstand	geplante Einsparung 2019	tatsächliche Einsparung 2019	Übererfüllung	Untererfüllung
22	31551	31551	Bedarfsgerechte Anpassung des Wohnungsbestandes zur dezentralen Unterbringung von Flüchtlingen	50	Die geplante Anzahl der Abkündigung von 70 Wohnungen konnte nicht erreicht werden, da der Aufwand der Beräumung und Auszugsrenovierung hoch ist. Im Jahr 2019 wurden 50 Wohnungen abgekündigt.	375,0	240,0		135,0
23	34110	34110	Reduzierung von einer Stelle im Jugendamt	10	Der Vorschlag ist umgesetzt. Die Einsparung erfolgt durch Übergang in die Freizeitphase der ATZ	47,3	47,3		
24	34610	34610	Reduzierung von 0,4 Stellen Sozialamt	10	Der Vorschlag ist umgesetzt. Die Stelle ist ab 1.3.19 entfallen.	0,4	0,4		
25	36310-2	36310	Weiterführung Schulsozialarbeit nur mit Landsförderung ab 2020	51	Das Ministerium für Bildung LSA hat schriftlich mitgeteilt, dass die bisher bewilligten Projekte bis zum 31.07.2021 weiter bewilligt werden. Somit ist die Weiterführung der Schulsozialarbeit vorerst bis zum 31.07.2021 umzusetzen (IV/037/2019/V-51).				
26	36510	36510	Reduzierung von Personalausgaben auf Grund der Gründung des EB DeKiTa	10	Der Vorschlag ist umgesetzt. Die Stelle ist ab 1.5.19 entfallen.	0,2	0,2		
27	46100-1	36710	Erhöhung der Einnahmen aus Mieten Wohnheim f. Auszubildende	40	Die geplante Erhöhung der Mieten ab dem Schuljahr 2019/2020 wurde umgesetzt.	5,0	5,8	0,8	
28	57200	42420	Vorbereitung Privatisierung Gesundheitsbad	80	Die Ausschreibung läuft noch bis Mai 2020, bislang gibt es keine Interessenten				
29	57210	42421	Reduzierung von 0,58 Stellen Südschwimmhalle	10	Der Vorschlag ist umgesetzt; 0,58 Stellenanteile im SPL 2019 entfallen.	0,6	0,6		
30	42421-2	42421	Schließung der Südschwimmhalle mit Inbetriebnahme der neuen Schwimmhalle und Veräußerung des Objektes	80	Die Ausschreibung lief bis 10/2018, keine Interessenten				
31	51110	51110	Reduzierung von 1 Stelle Stadtplanungsamt	10	Neuschaffung Stelle 61.1.0.000.06 Sb FNP ab 1.9.19, daher entfällt der Konsolidierungsbeitrag	19,2	0,0		19,2
32	51120	51120	Reduzierung von 0,750 Stellen Stadtsanierung und Entwicklung	10	Der Vorschlag ist umgesetzt. Die Einsparung erfolgt durch Übergang in die Freizeitphase der ATZ	30,5	30,5		
33	51130	51130	Reduzierung von 0,925 Stellen Vermessungsamt	10	Der Vorschlag ist umgesetzt. Die Stelle ist im SPL 2019 entfallen.	1,2	1,2		
34	53510-1	53510	Die Überschüsse der DVV sollten möglichst ohne steuerliche Belastung an den Gesellschafter abgeführt werden.	20	Der Prozess wurde Anfang 2019 begonnen und ist derzeit noch nicht abgeschlossen.	0,0			
35	53510-2	53510	Aufzeigen von Möglichkeiten zur finanziellen Entlastung des städtischen Haushalts durch die DVV außerhalb Gewinnausschüttung und Entscheidungsfindung zu diesen Varianten	20	Der Prozess wurde Anfang 2019 begonnen und ist derzeit noch nicht abgeschlossen.				
36	60200	54001	Reduzierung von 3,0 Stellen Tiefbauamt	10	Der Vorschlag ist für 2 Stellen umgesetzt. Für eine Stelle entfällt der Konsolidierungsbeitrag wegen Neuschaffung.	15,3	9,5		5,8

Übersicht der Haushaltskonsolidierungsbeiträge 2019 und Folgejahre

	A	B	C	D	E	F	G	H	I
1	Vorschlag	Produkt	Bezeichnung	VD	Umsetzungsstand	geplante Einsparung 2019	tatsächliche Einsparung 2019	Übererfüllung	Untererfüllung
37	55110-1	55110	Entwicklung von Konzepten für die langfristige Reduzierung der Aufwendungen für öffentliches Grün auf Friedhöfen	20	Nach Auskunft des Eigenbetriebes Stadtpflege können derzeit für den Zeitraum 2019 bis 2022 noch keine monetären Einsparungen abgeleitet werden. Seit Ende des Jahres 2019 wird ein anonymes Eichengrabfeld (44m x 44m) für Bestattungen angeboten. Dadurch kann zumindest dem Anstieg der Aufwendungen für die Pflege des öffentlichen Grüns auf Friedhöfen entgegengewirkt werden.	0,0			
38	57320	57320	WBD Industriepark Dessau GmbH: Abführung des jährlichen Gewinns der IPG an den Gesellschafter.	20	Gemäß Gesellschafterbeschluss vom 20.05.2019 wurde der Betrag in Höhe von 50.000,00 EUR zum 30.08.2019 an den Gesellschafter ausgeschüttet.	50,0	50,0	0,0	0,0
39	Gesamt					1.479,1	1.192,9	116,4	402,6

4.3 Entwicklung des Eigenkapitals und Abdeckung der Fehlbeträge

	- in EUR -		
	AB 01.01.2019	SB 31.12.2019	Saldo
Eigenkapital gesamt:	365.094.373,77	394.976.206,89	29.881.833,12
Rücklagen	352.016.049,92	365.094.957,27	13.078.907,35
• Rücklage aus der Eröffnungsbilanz	304.300.639,38	304.301.222,88	583,50
• Rücklagen aus Überschüssen des ordentlichen Ergebnisses	47.715.410,54	60.793.734,39	13.078.323,85
• Rücklagen aus Überschüssen des außerordentlichen Ergebnisses	0,00	0,00	0,00
Jahresergebnis	13.078.323,85	29.881.249,62	16.802.925,77
• Jahresergebnis ordentlich	13.078.323,85	29.888.966,58	16.810.642,73
• Jahresergebnis außerordentlich	0,00	0,00	0,00
• Jahresfehlbetrag außerordentlich	0,00	-7.716,96	-7.716,96
Fehlbetragsvortrag	0,00	0,00	0,00

Der Jahresabschluss 2019 ist durchweg positiv zu bewerten. Mit ihm werden die Vorgaben nach § 98 Abs. 3 KVG LSA zum Haushaltsausgleich und Eigenkapitalerhalt umgesetzt. Die Stadt hat damit ihren Konsolidierungskurs erfolgreich fortgeführt. Dies wird im Ergebnis durch eine Eigenkapitalerhöhung um 29.881.833,12 EUR eindrucksvoll dokumentiert.

Die Ergebnisrechnung schloss mit einem Überschuss von 29.881.249,62 EUR ab. Das außerordentliche Ergebnis (verursacht durch die Beseitigung der Hochwasserschäden 2013) schließt mit einem Fehlbetrag in Höhe von 7.716,96 EUR ab. Dieser wird als Jahresfehlbetrag des außerordentlichen Ergebnisses ausgewiesen. Das städtische Eigenkapital wächst um 29.881.833,12 EUR.

Die nach § 54 KomHVO möglichen Korrekturen zur Eröffnungsbilanz wirken sich 2019 insgesamt mit einer Erhöhung des Eigenkapitals von 583,50 EUR aus.

	- in EUR -		
	AB 01.01.2019	SB 31.12.2019	Saldo
Verbindlichkeiten zur Sicherung der Zahlungsfähigkeit	0,00	0,00	0,00

Der Jahresabschluss 2019 weist keine ungedeckten Fehlbeträge auf, die Konsolidierung der kameralen Alt-Fehlbeträge konnte bereits zum Ende 2018 abgeschlossen werden.

5. Anlagen zum Jahresabschluss § 118 KVG LSA / § 49 KomHVO

5.1 Anlagenübersicht

01 Stadt Dessau-Roßlau

Anlagenübersicht 2019

Anlagevermögen	Anschaffungs- und Herstellungskosten					Abschreibungen, Wertänderungen						Buchwert	
	Stand zu Beginn des Haushaltsjahres 2019	Zugänge im Haushaltsjahr 2019	Abgänge im Haushaltsjahr 2019	Umbuchungen im Haushaltsjahr 2019	Stand am Ende des Haushaltsjahres 2019	Stand am Ende des Vorjahres 2018	Zugänge im Haushaltsjahr 2019	Abgänge im Haushaltsjahr 2019	Umbuchungen im Haushaltsjahr 2019	Zuschreibungen (aus Wertaufholung) im Haushaltsjahr 2019	Stand am Ende des Haushaltsjahres 2019	Stand am Ende des Vorjahres 2018	Stand am Ende des Haushaltsjahres 2019
	Euro												
	+	-	+/-			+	-		+				
1. Immaterielles Vermögen	66.246.976,58	4.651.247,00	258.436,85	339.155,97	70.978.942,70	25.480.960,52	2.409.592,00	14.858,48	0,00	8,77	27.875.685,27	40.766.016,06	43.103.257,43
2. Sachanlagevermögen	1.029.276.614,57	28.781.830,89	3.897.664,57	-495.254,52	1.053.665.526,37	245.315.874,31	16.331.475,83	670.852,82	0,00	17.607,87	260.958.889,45	783.960.740,26	792.706.636,92
2.1 Unbebaute Grundstücke und grundstücksgleiche Rechte	74.860.363,69	21.063,00	218.135,74	-52.183,08	74.611.107,87	8.077.601,54	28.718,82	0,00	0,00	0,00	8.106.320,36	66.782.762,15	66.504.787,51
2.2 Bebaute Grundstücke und grundstücksgleiche Rechte	214.186.049,45	2.539,00	461.396,52	4.812.309,84	218.539.501,77	50.214.308,06	3.238.448,60	46.245,17	-90.349,46	1.826,33	53.314.335,70	163.971.741,39	165.225.166,07
2.3 Infrastrukturvermögen	414.686.908,27	25.291,50	1.011.708,22	15.005.494,46	428.705.986,01	142.713.933,55	9.486.326,45	435.416,92	0,00	3.517,51	151.761.325,57	271.972.974,72	276.944.660,44
2.4 Bauten auf fremdem Grund und Boden	0,00	0,00	0,00	0,00	0,00	0,00	0,00	0,00	0,00	0,00	0,00	0,00	0,00
2.5 Kunstgegenstände, Kulturdenkmäler	252.093.874,12	4.530,00	0,00	767.618,09	252.866.022,21	14.186.640,30	942.415,52	0,00	90.349,46	0,00	15.219.405,28	237.907.233,82	237.646.616,93
2.6 Maschinen und technische Anlagen, Fahrzeuge	9.809.898,55	152.242,46	10.003,00	30.284,25	9.982.422,26	5.797.262,35	434.001,76	9.333,32	0,00	0,00	6.221.930,79	4.012.636,20	3.760.491,47
2.7 Betriebsvorrichtungen, Betriebs- und Geschäftsausstattung	41.509.077,07	750.276,14	183.732,35	3.641.780,29	45.717.401,15	24.326.128,51	2.201.564,68	179.857,41	0,00	12.264,03	26.335.571,75	17.182.948,56	19.381.829,40
2.8 Geleistete Anzahlungen, Anlagen im Bau	22.130.443,42	27.825.888,79	2.012.688,74	-24.700.558,37	23.243.085,10	0,00	0,00	0,00	0,00	0,00	0,00	22.130.443,42	23.243.085,10
3. Finanzanlagevermögen	98.236.436,38	35,41	0,00	156.098,55	98.392.570,34	0,00	0,00	0,00	0,00	0,00	0,00	98.236.436,38	98.392.570,34
3.1 Anteile an verbundenen Unternehmen	75.909.008,59	35,41	0,00	0,00	75.909.044,00	0,00	0,00	0,00	0,00	0,00	0,00	75.909.008,59	75.909.044,00
3.2 Beteiligungen	2.739.829,22	0,00	0,00	0,00	2.739.829,22	0,00	0,00	0,00	0,00	0,00	0,00	2.739.829,22	2.739.829,22
3.3 Sondervermögen	18.125.767,48	0,00	0,00	156.098,55	18.281.866,03	0,00	0,00	0,00	0,00	0,00	0,00	18.125.767,48	18.281.866,03
3.4 Ausleihungen	69.124,06	0,00	0,00	0,00	69.124,06	0,00	0,00	0,00	0,00	0,00	0,00	69.124,06	69.124,06
3.5 Wertpapiere	1.392.707,03	0,00	0,00	0,00	1.392.707,03	0,00	0,00	0,00	0,00	0,00	0,00	1.392.707,03	1.392.707,03
Summe	1.193.760.027,53	33.433.113,30	4.156.101,42	0,00	1.223.037.039,41	270.796.834,83	18.741.067,83	685.711,30	0,00	17.616,64	288.834.574,72	922.963.192,70	934.202.464,69

Erläuterungen zur Anlagenübersicht:

Anschaffungs- und Herstellungskosten

- Stand zu Beginn des Haushaltsjahres 2019:
Bei den Werten handelt es sich um die kumulierten Anschaffungs- und Herstellungskosten zum 01.01.2019. Diese wurden noch nicht durch Abschreibungen oder Zuschreibungen geändert.
- Zugänge im Haushaltsjahr 2019:
Die Zugänge im Haushaltsjahr 2019 spiegeln die Anschaffungen (Käufe oder Zugänge durch eine materielle Vermögensübertragung) der einzelnen Vermögensgegenstände zu ihren Anschaffungs- und Herstellungskosten wider. Sie beinhalten auch die Korrekturen, die zum 01.01.2019 zur Eröffnungsbilanz werterhöhend stattgefunden haben.
- Abgänge im Haushaltsjahr 2019:
Bei den Abgängen im Haushaltsjahr 2019 handelt es sich um Verkäufe sowie um Ausbuchungen der Restbuchwerte im Rahmen von Anlagen im Bau, Diebstahl und Verschrottung. Außerdem enthalten diese Positionen die Korrekturen die zum 01.01.2019 zur Eröffnungsbilanz wertmindernd stattgefunden haben.
- Umbuchungen im Haushaltsjahr 2019:
Hierbei handelt es sich um Umbuchungen zwischen dem immateriellen Vermögen, dem Sachanlagevermögen und dem Finanzanlagevermögen. Die Bilanz ändert durch diese Buchungen nicht ihren Wert, es handelt sich um einen Aktivtausch.
- Stand am Ende des Haushaltsjahres 2019:
Bei den Werten handelt es sich um die Summe der Anschaffungs- und Herstellungskosten, erhöht um die Zugänge, vermindert um die Abgänge und geändert durch die Umbuchungen zum 31.12.2019. Diese wurden noch nicht durch Abschreibungen oder Zuschreibungen geändert.

Abschreibungen, Wertänderungen

- Stand am Ende des Vorjahres 2018
Diese Werte beinhalten die Summe aller Abschreibungen bis zum 31.12.2018. Unbebaute Grundstücke unterliegen keiner Abschreibung, jedoch die darauf befindlichen Festwerte für Bäume und sonstigen Aufwuchs.
- Zugänge im Haushaltsjahr 2019
Die Zugänge im Haushaltsjahr 2019 beinhalten die planmäßigen und außerplanmäßigen Abschreibungen. Die außerplanmäßigen Abschreibungen fließen in Höhe von 188.695,75 EUR in die Summe der Abschreibungen mit ein.

- Abgänge im Haushaltsjahr 2019
Hierbei handelt es sich um die Differenzen zwischen den Anschaffungs- und Herstellungskosten und dem ausgebuchten Restbuchwert zum jeweiligen Abgangsdatum in 2019.
- Umbuchungen im Haushaltsjahr 2019:
Hierbei handelt es sich um Umbuchungen zwischen den Positionen des Sachanlagevermögens. Die Bilanz ändert durch diese Buchungen nicht ihren Wert.
- Zuschreibungen (aus Wertaufholung) im Haushaltsjahr 2019
Die Zuschreibungen i. H. v. 17.616,64 EUR sind Werterhöhungen der Anlagegüter. Hiervon sind allerdings 122,89 EUR als Korrekturen zur Eröffnungsbilanz zum 01.01.2019 wieder berichtigt worden. Diese Korrektur wird bei der Ausgabe der Anlagenübersicht vom System nicht berücksichtigt.
- Stand Ende des Haushaltsjahres 2019
Bei den Werten handelt es sich um die Summe der Abschreibungen, erhöht um die Zugänge, vermindert um die Abgänge und erhöht um die Zuschreibungen zum 31.12.2018.

Buchwert

- Stand am Ende des Vorjahres 2018:
Die Werte zum Stand am Ende des Vorjahres geben Auskunft über die Anschaffungs- und Herstellungskosten der Anlagegüter vermindert bzw. erhöht um die Zu- und Abschreibungen zum 31.12.2018.
- Stand am Ende des Haushaltsjahres 2019:
Die Werte zum Stand am Ende des Haushaltsjahres 2019 geben Auskunft über die Anschaffungs- und Herstellungskosten der Anlagegüter vermindert bzw. erhöht um die Zu- und Abschreibungen zum 31.12.2019.

5.2 Nachweis der im Jahr 2019 erhaltenen investiven Fördermittel (Sonderposten aus Zuwendungen)

Einzahlungs- und Auszahlungsarten	Ergebnis des Vorjahres 2018	fortgeschriebener Planansatz des Haushaltsjahres 2019	Ergebnis des Haushaltsjahres 2019	Plan/Ist-Vergleich (Saldo Spalten 3 und 2)
	Euro			
	1	2	3	4
1 Steuern und ähnliche Abgaben	0,00	0,00	0,00	0,00
2 + Zuwendungen und allgemeine Umlagen	0,00	0,00	0,00	0,00
3 + sonstige Transfereinzahlungen	0,00	0,00	0,00	0,00
4 + öffentlich-rechtliche Leistungsentgelte	0,00	0,00	0,00	0,00
5 + privatrechtliche Leistungsentgelte Kostenerstattungen und Kostenumlagen	0,00	0,00	0,00	0,00
6 + sonstige Einzahlungen	0,00	0,00	0,00	0,00
7 + Zinsen und ähnliche Einzahlungen	0,00	0,00	0,00	0,00
8 = <u>Einzahlungen aus laufender Verwaltungstätigkeit</u>	<u>0,00</u>	<u>0,00</u>	<u>0,00</u>	<u>0,00</u>
9 Personalauszahlungen	0,00	0,00	0,00	0,00
10 + Versorgungsauszahlungen	0,00	0,00	0,00	0,00
11 + Auszahlungen für Sach- und Dienstleistungen	0,00	0,00	0,00	0,00
12 + Transferauszahlungen	0,00	0,00	0,00	0,00
13 + sonstige Auszahlungen	0,00	0,00	0,00	0,00
14 + Zinsen und ähnliche Auszahlungen	0,00	0,00	0,00	0,00
15 = <u>Auszahlungen aus laufender Verwaltungstätigkeit</u>	<u>0,00</u>	<u>0,00</u>	<u>0,00</u>	<u>0,00</u>
16 = <u>Saldo aus laufender Verwaltungstätigkeit (Saldo Zeilen 8 und 15)</u>	<u>0,00</u>	<u>0,00</u>	<u>0,00</u>	<u>0,00</u>
17 Einzahlungen aus Zuwendungen für Investitionen und für zu bilanzierende Investitionsfördermaßnahmen und aus Investitionsbeiträgen	20.584.533,12	38.802.994,23	21.447.301,32	-17.355.692,91
11111.6811000 <i>Einzahlungen aus Zuweisungen für Investitionen und Investitionsfördermaßnahmen vom Land</i>	1.597,00	0,00	0,00	0,00
11130.6811000 <i>Einzahlungen aus Zuweisungen für Investitionsförderungsmaßnah. vom Land</i>	27.654,13	115.600,00	16.429,17	-99.170,83
11160.6811000 <i>Einzahlungen aus Zuweisungen für Investitionsförderungsmaßnah. vom Land</i>	0,00	3.722,63	3.722,63	0,00
11160.6817000 <i>Einzahlungen aus Zuschüssen für Investitionen und Investitionsförderungsmaßnah. von privaten Unternehmen</i>	5.000,00	0,00	0,00	0,00
11170.6811000 <i>Einzahlungen aus Zuweisungen für Investitionen und Investitionsförderungsmaßnah. vom Land</i>	3.011,00	0,00	0,00	0,00
11171.6811000 <i>Einzahlungen aus Zuweisungen für Investitionen und Investitionsförderungsmaßnah. vom Land</i>	1.936,00	0,00	0,00	0,00
11171.6817000 <i>Einzahlungen aus Zuschüssen für Investitionen und Investitionsförderungsmaßnah. von privaten Unternehmen</i>	141.652,76	0,00	0,00	0,00
11173.6811000 <i>Einzahlungen aus Zuweisungen für Investitionen und Investitionsfördermaßnahmen vom Land</i>	0,00	29.700,00	29.700,00	0,00
11179.6811000 <i>Einzahlungen aus Zuweisungen für Investitionen und Investitionsförderungsmaßnah. vom Land</i>	0,00	315.000,00	134.086,33	-180.913,67
12271.6811000 <i>Einzahlungen aus Zuweisungen für Investitionen und Investitionsförderungsmaßnah. vom Land</i>	0,00	202,00	202,00	0,00
12611.6811000 <i>Einzahlungen aus Zuweisungen für Investitionen und Investitionsförderungsmaßnah. vom Land</i>	0,00	125.000,00	0,00	-125.000,00

Einzahlungs- und Auszahlungsarten	Ergebnis des Vorjahres 2018	fortgeschriebener Planansatz des Haushaltsjahres 2019	Ergebnis des Haushaltsjahres 2019	Plan/Ist- Vergleich (Saldo Spalten 3 und 2)
	Euro			
	1	2	3	4
12800.6811000 <i>Einzahlungen aus Zuweisungen für Investitionen und Investitionsförderungsmaßnah. vom Land</i>	116.382,00	0,00	79.311,64	79.311,64
21100.6811000 <i>Einzahlungen aus Zuweisungen für Investitionen und Investitionsförderungsmaßnah. vom Land</i>	254.726,10	1.238.900,00	0,00	-1.238.900,00
21600.6811000 <i>Einzahlungen aus Zuweisungen für Investitionen und Investitionsförderungsmaßnah. vom Land</i>	22.768,92	1.175.900,00	0,00	-1.175.900,00
21700.6811000 <i>Einzahlungen aus Zuweisungen für Investitionen und Investitionsförderungsmaßnah. vom Land</i>	0,00	300.000,00	0,00	-300.000,00
21700.6817000 <i>Einzahlungen aus Zuschüssen für Investitionen und Investitionsförderungsmaßnah. von privaten Unternehmen</i>	300.000,00	0,00	-300.000,00	-300.000,00
21900.6817000 <i>Einzahlungen aus Zuschüssen für Investitionen und Investitionsförderungsmaßnah. von privaten Unternehmen</i>	0,00	300.000,00	300.000,00	0,00
23110.6811000 <i>Einzahlungen aus Zuweisungen für Investitionen und Investitionsförderungsmaßnah. vom Land</i>	0,00	768.000,00	0,00	-768.000,00
25211.6817000 <i>Einzahlungen aus Zuschüssen für Investitionen und Investitionsförderungsmaßnahmen von privaten Unternehmen</i>	1.427,17	0,00	0,00	0,00
25212.6818000 <i>Einzahlungen aus Zuschüssen für Investitionen und Investitionsförderungsmaßnah. von übrigen Bereichen</i>	775,00	0,00	0,00	0,00
25213.6810000 <i>Einzahlungen aus Zuweisungen für Investitionen und Investitionsförderungsmaßnah. vom Bund</i>	528.707,77	303.000,00	0,00	-303.000,00
25213.6811000 <i>Einzahlungen aus Zuweisungen für Investitionen und Investitionsförderungsmaßnah. vom Land</i>	575.811,15	2.771.425,00	1.657.872,46	-1.113.552,54
25220.6811000 <i>Einzahlungen aus Zuweisungen für Investitionen und Investitionsförderungsmaßnah. vom Land</i>	0,00	15.000,00	0,00	-15.000,00
25310.6817000 <i>Einzahlungen aus Zuschüssen für Investitionen und Investitionsförderungsmaßnah. von privaten Unternehmen</i>	0,00	53.308,71	53.308,71	0,00
25310.6818000 <i>Einzahlungen aus Zuschüssen für Investitionen und Investitionsförderungsmaßnah. von übrigen Bereichen</i>	1.872,81	6.000,00	6.000,00	0,00
26110.6811000 <i>Einzahlungen aus Zuweisungen für Investitionen und Investitionsförderungsmaßnah. vom Land</i>	0,00	250.000,00	325.000,00	75.000,00
26310.6818000 <i>Einzahlungen aus Zuschüssen für Investitionen und Investitionsförderungsmaßnah. von übrigen Bereichen</i>	357,93	0,00	0,00	0,00

Einzahlungs- und Auszahlungsarten	Ergebnis des Vorjahres 2018	fortgeschriebener Planansatz des Haushaltsjahres 2019	Ergebnis des Haushaltsjahres 2019	Plan/Ist- Vergleich (Saldo Spalten 3 und 2)
	Euro			
	1	2	3	4
27110.6810000 <i>Einzahlungen aus Zuweisungen für Investitionen und Investitionsförderungsmaßnah. vom Bund</i>	1.105,99	0,00	0,00	0,00
27110.6811000 <i>Einzahlungen aus Zuweisungen für Investitionen und Investitionsförderungsmaßnah. vom Land</i>	0,00	2.000,00	2.015,48	15,48
27210.6811000 <i>Einzahlungen aus Zuweisungen für Investitionen und Investitionsförderungsmaßnah. vom Land</i>	419,94	232.500,00	95.959,80	-136.540,20
27210.6818000 <i>Einzahlungen aus Zuschüssen für Investitionen und Investitionsförderungsmaßnah. von übrigen Bereichen</i>	1.920,50	0,00	0,00	0,00
28120.6815000 <i>Einzahlungen aus Zuschüssen für Investitionen und Investitionsförderungsmaßnah. von verbundenen Unternehmen, Sondervermögen und Beteiligungen</i>	0,00	0,00	2.500,00	2.500,00
28120.6817000 <i>Einzahlungen aus Zuschüssen für Investitionen und Investitionsförderungsmaßnah. von privaten Unternehmen</i>	0,00	5.555,98	759,98	-4.796,00
28120.6818000 <i>Einzahlungen aus Zuschüssen für Investitionen und Investitionsförderungsmaßnah. von übrigen Bereichen</i>	0,00	15.000,00	25,00	-14.975,00
28121.6811000 <i>Einzahlungen aus Zuweisungen für Investitionen und Investitionsförderungsmaßnah. vom Land</i>	0,00	6.737,78	6.737,78	0,00
28131.6818000 <i>Einzahlungen aus Zuschüssen für Investitionen und Investitionsförderungsmaßnah. von übrigen Bereichen</i>	0,00	675,68	675,68	0,00
28138.6811000 <i>Einzahlungen aus Zuweisungen für Investitionen und Investitionsfördermaßnahmen vom Land</i>	18.015,40	75.600,00	42.569,82	-33.030,18
31210.6811000 <i>Einzahlungen aus Zuweisungen für Investitionen und Investitionsfördermaßnahmen vom Land</i>	810,00	0,00	0,00	0,00
31300.6811000 <i>Einzahlungen aus Zuweisungen für Investitionen und Investitionsfördermaßnahmen vom Land</i>	774,00	0,00	0,00	0,00
34410.6811000 <i>Einzahlungen aus Zuweisungen für Investitionen und Investitionsfördermaßnahmen vom Land</i>	986,00	0,00	0,00	0,00
36310.6810000 <i>Einzahlungen aus Zuweisungen für Investitionen und Investitionsförderungsmaßnah. vom Bund</i>	7.660,85	12.360,00	7.094,08	-5.265,92
36310.6811000 <i>Einzahlungen aus Zuweisungen für Investitionen und Investitionsförderungsmaßnah. vom Land</i>	0,00	237,95	0,00	-237,95
36500.6811000 <i>Einzahlungen aus Zuweisungen für Investitionen und Investitionsförderungsmaßnah. vom Land</i>	0,00	1.858,00	1.858,00	0,00
36510.6811000 <i>Einzahlungen aus Zuweisungen für Investitionen und Investitionsförderungsmaßnah. vom Land</i>	118.260,72	2.060.100,00	0,00	-2.060.100,00

Einzahlungs- und Auszahlungsarten	Ergebnis des Vorjahres 2018	fortgeschriebener Planansatz des Haushaltsjahres 2019	Ergebnis des Haushaltsjahres 2019	Plan/Ist- Vergleich (Saldo Spalten 3 und 2)
	Euro			
	1	2	3	4
36510.6815000 <i>Einzahlungen aus Zuschüssen für Investitionen und Investitionsförderungsmaßnah. von verbundenen Unternehmen, Sondervermögen und Beteiligungen</i>	0,00	0,00	35.160,15	35.160,15
36510.6817000 <i>Einzahlungen aus Zuschüssen für Investitionen und Investitionsförderungsmaßnah. von privaten Unternehmen</i>	800,00	0,00	0,00	0,00
36511.6811000 <i>Einzahlungen aus Zuweisungen für Investitionen und Investitionsförderungsmaßnah. vom Land</i>	0,00	517.100,00	0,00	-517.100,00
36610.6815000 <i>Einzahlungen aus Zuschüssen für Investitionen und Investitionsförderungsmaßnah. von verbundenen Unternehmen, Sondervermögen und Beteiligungen</i>	0,00	250,00	250,00	0,00
36610.6817000 <i>Einzahlungen aus Zuschüssen für Investitionen und Investitionsförderungsmaßnah. von privaten Unternehmen</i>	951,62	0,00	0,00	0,00
36620.6811000 <i>Einzahlungen aus Zuweisungen für Investitionen und Investitionsfördermaßnahmen vom Land</i>	0,00	158.200,00	39.058,83	-119.141,17
36620.6818000 <i>Einzahlungen aus Zuschüssen für Investitionen und Investitionsförderungsmaßnah. von übrigen Bereichen</i>	0,00	1.500,00	0,00	-1.500,00
36620.6881000 <i>Einzahlungen aus Beiträgen und ähnlichen Entgelten</i>	0,00	10.000,00	0,00	-10.000,00
41401.6811000 <i>Einzahlungen aus Zuweisungen für Investitionen und Investitionsförderungsmaßnah. vom Land</i>	902,50	0,00	0,00	0,00
42410.6811000 <i>Einzahlungen aus Zuweisungen für Investitionen und Investitionsförderungsmaßnah. vom Land</i>	0,00	1.073.311,28	1.262.977,13	189.665,85
42410.6817000 <i>Einzahlungen aus Zuschüssen für Investitionen und Investitionsfördermaßnahmen von privaten Unternehmen</i>	0,00	15.000,00	0,00	-15.000,00
42421.6811000 <i>Einzahlungen aus Zuweisungen für Investitionen und Investitionsförderungsmaßnah. vom Land</i>	2.450.000,00	0,00	-126.444,38	-126.444,38
42423.6811000 <i>Einzahlungen aus Zuweisungen für Investitionen und Investitionsfördermaßnahmen vom Land</i>	533,65	0,00	0,00	0,00
51120.6810000 <i>Einzahlungen aus Zuweisungen für Investitionen und Investitionsförderungsmaßnah. vom Bund</i>	99.544,69	0,00	0,00	0,00
51120.6881000 <i>Einzahlungen aus Beiträgen und ähnlichen Entgelten</i>	121.618,90	140.000,00	100.510,03	-39.489,97
52310.6811000 <i>Einzahlungen aus Zuweisungen für Investitionen und Investitionsförderungsmaßnah. vom Land</i>	31.527,81	45.000,00	28.200,00	-16.800,00

Einzahlungs- und Auszahlungsarten	Ergebnis des Vorjahres 2018	fortgeschriebener Planansatz des Haushaltsjahres 2019	Ergebnis des Haushaltsjahres 2019	Plan/Ist-Vergleich (Saldo Spalten 3 und 2)
	Euro			
	1	2	3	4
52310.6816000 <i>Einzahlungen aus Zuschüssen für Investitionen und Investitionsförderungsmaßnah. von sonstigen öffentlichen Sonderrechnungen</i>	14.750,28	0,00	0,00	0,00
54100.6810000 <i>Einzahlungen aus Zuweisungen für Investitionen und Investitionsförderungsmaßnah. vom Bund</i>	0,00	18.800,00	0,00	-18.800,00
54100.6811000 <i>Einzahlungen aus Zuweisungen für Investitionen und Investitionsförderungsmaßnah. vom Land</i>	2.547.005,24	6.327.780,41	1.709.316,51	-4.618.463,90
54100.6817000 <i>Einzahlungen aus Zuschüssen für Investitionen und Investitionsförderungsmaßnah. von privaten Unternehmen</i>	0,00	14.998,44	0,00	-14.998,44
54100.6881000 <i>Einzahlungen aus Beiträgen und ähnlichen Entgelten</i>	1.099.282,90	256.100,00	613.089,90	356.989,90
54107.6811000 <i>Einzahlungen aus Zuweisungen für Investitionen und Investitionsförderungsmaßnah. vom Land</i>	0,00	0,00	825.941,37	825.941,37
54200.6811000 <i>Einzahlungen aus Zuweisungen für Investitionen und Investitionsförderungsmaßnah. vom Land</i>	140.819,60	50.000,00	562,28	-49.437,72
54300.6811000 <i>Einzahlungen aus Zuweisungen für Investitionen und Investitionsförderungsmaßnah. vom Land</i>	-1.312,07	0,00	0,00	0,00
54400.6810000 <i>Einzahlungen aus Zuweisungen für Investitionen und Investitionsförderungsmaßnah. vom Bund</i>	0,00	0,00	261.436,81	261.436,81
54400.6811000 <i>Einzahlungen aus Zuweisungen für Investitionen und Investitionsförderungsmaßnah. vom Land</i>	1.341.741,21	1.231.100,00	492.218,51	-738.881,49
54600.6811000 <i>Einzahlungen aus Zuweisungen für Investitionen und Investitionsförderungsmaßnah. vom Land</i>	212.364,05	553.369,82	250.800,00	-302.569,82
54600.6881000 <i>Einzahlungen aus Beiträgen und ähnlichen Entgelten</i>	3.963,85	0,00	7.800,00	7.800,00
54700.6811000 <i>Einzahlungen aus Zuweisungen für Investitionen und Investitionsförderungsmaßnah. vom Land</i>	782.716,81	2.397.200,00	3.474.909,00	1.077.709,00
54820.6811000 <i>Einzahlungen aus Zuweisungen für Investitionen und Investitionsförderungsmaßnah. vom Land</i>	0,00	4.520.000,00	17.537,82	-4.502.462,18
55110.6810000 <i>Einzahlungen aus Zuweisungen für Investitionen und Investitionsförderungsmaßnah. vom Bund</i>	8.390,41	29.400,00	5.128,72	-24.271,28
55110.6811000 <i>Einzahlungen aus Zuweisungen für Investitionen und Investitionsförderungsmaßnah. vom Land</i>	228.721,65	1.875.212,49	115.227,45	-1.759.985,04
55110.6818000 <i>Einzahlungen aus Zuschüssen für Investitionen und Investitionsförderungsmaßnah. von übrigen Bereichen</i>	0,00	1.750,00	2.190,00	440,00
55110.6881000 <i>Einzahlungen aus Beiträgen und ähnlichen Entgelten</i>	0,00	12.500,00	0,00	-12.500,00

Einzahlungs- und Auszahlungsarten	Ergebnis des Vorjahres 2018	fortgeschriebener Planansatz des Haushaltsjahres 2019	Ergebnis des Haushaltsjahres 2019	Plan/Ist- Vergleich (Saldo Spalten 3 und 2)
	Euro			
	1	2	3	4
55210.6811000 <i>Einzahlungen aus Zuweisungen für Investitionen und Investitionsförderungsmaßnah. vom Land</i>	0,00	1.733.600,00	147.189,64	-1.586.410,36
55300.6810000 <i>Einzahlungen aus Zuweisungen für Investitionen und Investitionsförderungsmaßnah. vom Bund</i>	3.676,40	0,00	0,00	0,00
55300.6811000 <i>Einzahlungen aus Zuweisungen für Investitionen und Investitionsförderungsmaßnah. vom Land</i>	0,00	115.166,35	115.166,35	0,00
57110.6811000 <i>Einzahlungen aus Zuweisungen für Investitionen und Investitionsförderungsmaßnah. vom Land</i>	0,00	258.500,00	1.782.333,64	1.523.833,64
57310.6811000 <i>Einzahlungen aus Zuweisungen für Investitionen und Investitionsfördermaßnahmen vom Land</i>	0,00	125.100,00	0,00	-125.100,00
61110.6811000 <i>Einzahlungen aus Zuweisungen für Investitionen und Investitionsförderungsmaßnah. vom Land</i>	9.362.900,48	7.138.671,71	7.820.913,00	682.241,29
18 + <i>Einzahlungen aus der Veränderung des Anlagevermögens</i>	0,00	0,00	0,00	0,00
19 = <u><i>Einzahlungen aus Investitionstätigkeit</i></u>	<u>20.584.533,12</u>	<u>38.802.994,23</u>	<u>21.447.301,32</u>	<u>-17.355.692,91</u>
20 <i>Auszahlungen für eigene Investitionen</i>	0,00	0,00	0,00	0,00
21 + <i>Auszahlungen von Zuwendungen für zu bilanzierende Investitionsfördermaßnahmen</i>	0,00	0,00	0,00	0,00
22 = <u><i>Auszahlungen aus Investitionstätigkeit</i></u>	<u>0,00</u>	<u>0,00</u>	<u>0,00</u>	<u>0,00</u>
23 = <u><i>Saldo aus Investitionstätigkeit (Saldo Zeilen 19 und 22)</i></u>	<u>20.584.533,12</u>	<u>38.802.994,23</u>	<u>21.447.301,32</u>	<u>-17.355.692,91</u>
24 = <u><i>Finanzmittelüberschuss/-fehlbetrag (Summe Zeilen 16 und 23)</i></u>	<u>20.584.533,12</u>	<u>38.802.994,23</u>	<u>21.447.301,32</u>	<u>-17.355.692,91</u>
25 <i>Einzahlungen aus der Aufnahme von Krediten für Investitionen und für zu bilanzierende Investitionsfördermaßnahmen, sonstige Einzahlungen aus Finanzierungstätigkeit</i>	0,00	0,00	0,00	0,00
26 – <i>Auszahlungen für die Tilgung von Krediten für Investitionen und für zu bilanzierende Investitionsfördermaßnahmen, sonstige Auszahlungen aus Finanzierungstätigkeit</i>	0,00	0,00	0,00	0,00
27 + <i>Einzahlungen aus der Aufnahme von Liquiditätskrediten</i>	0,00	0,00	0,00	0,00
28 – <i>Auszahlungen für die Tilgung von Liquiditätskrediten</i>	0,00	0,00	0,00	0,00
29 = <u><i>Saldo aus Finanzierungstätigkeit</i></u>	<u>0,00</u>	<u>0,00</u>	<u>0,00</u>	<u>0,00</u>
30 = <u><i>Änderung des Finanzmittelbestandes im Haushaltsjahr (Summe Zeilen 24 und 29)</i></u>	<u>20.584.533,12</u>	<u>38.802.994,23</u>	<u>21.447.301,32</u>	<u>-17.355.692,91</u>
31 + <i>Einzahlungen fremder Finanzmittel</i>	0,00	0,00	0,00	0,00
32 – <i>Auszahlungen fremder Finanzmittel</i>	0,00	0,00	0,00	0,00
33 + <u><i>Bestand an Finanzmitteln am Anfang des Haushaltsjahres</i></u>	<u>0,00</u>	<u>0,00</u>	<u>0,00</u>	<u>0,00</u>
34 = <u><i>Bestand an Finanzmitteln am Ende des Haushaltsjahres</i></u>	<u>20.584.533,12</u>	<u>38.802.994,23</u>	<u>21.447.301,32</u>	<u>-17.355.692,91</u>

Nachrichtlich:

Bestand an Liquiditätsreserven am Anfang des Haushaltsjahres	0,00
+/- Zuführung zu den Liquiditätsreserven	0,00
+/- Entnahme aus den Liquiditätsreserven	0,00
= Bestand an Liquiditätsreserven am Ende des Haushaltsjahres	0,00

5.3 Verbindlichkeitenübersicht

Art der Verbindlichkeiten	Gesamtbetrag zu Beginn 2019	Gesamtbetrag am Ende 2019	davon mit einer Restlaufzeit ¹		
			bis zu 1 Jahr	mehr als 1 bis zu 5 Jahre	mehr als 5 Jahre
	Euro				
	1	2	3	4	5
1. Anleihen	0,00	0,00	0,00	0,00	0,00
2. Verbindlichkeiten aus Kreditaufnahmen für Investitionen und Investitionsförderungsmaßnahmen gemäß § 41 Abs. 4 Satz 2 KomHVO LSA	9.569.064,78	6.034.377,56	2.639.939,71	3.363.296,06	31.141,79
3. Verbindlichkeiten aus Kreditaufnahmen zur Sicherung der Zahlungsfähigkeit	0,00	0,00	0,00	0,00	0,00
4. Verbindlichkeiten aus Vorgängen, die Kreditaufnahmen wirtschaftlich gleichkommen	0,00	0,00	0,00	0,00	0,00
5. Verbindlichkeiten aus Lieferungen und Leistungen	3.377.293,80	3.283.814,04	3.149.002,33	134.811,71	0,00
6. Verbindlichkeiten aus Transferleistungen	3.716.302,91	6.270.445,12	5.745.156,53	525.288,59	0,00
7. Sonstige Verbindlichkeiten	7.310.772,23	8.711.442,30	8.733.693,54	-22.251,24	0,00
Summe	23.973.433,72	24.300.079,02	20.267.792,11	4.001.145,12	31.141,79
Nachrichtlich:					
Vorbelastungen künftiger Haushaltsjahre, sofern sie nicht auf der Passivseite der Bilanz auszuweisen sind:					
1. Haftungsverhältnisse	0,00	0,00	0,00	0,00	0,00
1.1 Bürgschaften (Siehe Anlage)	0,00	0,00	0,00	0,00	0,00
1.2 Gewährverträge	0,00	0,00	0,00	0,00	0,00
1.3 ähnliche Verträge	0,00	0,00	0,00	0,00	0,00
2. Sonstige Vorbelastungen	0,00	0,00	0,00	0,00	0,00

¹ Die Restlaufzeit ist die Zeitspanne zwischen dem Bilanzstichtag und dem Zeitpunkt des voraussichtlichen Ausgleichs der Verbindlichkeit, der im Einzelfall vom letzten festgelegten Fälligkeitstag abweichen kann, insbesondere wenn von der vereinbarten Möglichkeit einer vorzeitigen Rückzahlung Gebrauch gemacht werden soll. Gegebenfalls sind vereinbarte Raten jeweils unterschiedlichen Laufzeiten zuzuordnen.

Anlage zur Verbindlichkeitenübersicht

Übersicht über den Stand der Inanspruchnahme städtischer Bürgschaften per 31.12.2019

SG Empor Dessau-Waldersee e.V.

- gewährte Bürgschaft:	109.927,75 EUR
- Restbetrag an Darlehen:	8.828,41 EUR

Gegenstand: Anbau funktioneller Sporträume und Sanitäranlagen im Rahmen einer AB-Maßnahme auf dem Sportplatz Waldersee

Immobilien und Verwaltungsservice GmbH

- gewährte Bürgschaften gesamt	2.298.506,74 EUR
- Restbetrag an Darlehen gesamt	1.179.299,37 EUR

Gegenstand: Erwerb Grundstück „Am Wäldchen 13 – 18“, Altschuldenübernahme von Gemeinde Rodleben, Modernisierung Wohnungsbestand

DESWA mbH (Übernahme von ROVEG mbH und ROWA mbH)

- gewährte Bürgschaften gesamt	11.693.480,60 EUR
- Restbetrag an Darlehen gesamt	3.620.632,59 EUR

Gegenstand: Modernisierung des Leitungssystems in Rodleben und Roßlau sowie der dazu gehörigen Anlagen

Brauhausverein Dessau e.V.

- gewährte Bürgschaft gesamt	240.000,00 EUR
- Restbetrag an Darlehen gesamt	29.683,76 EUR

Gegenstand: Brandschutzmaßnahmen an ehem. Schultheiss-Brauerei

Dessauer Wohnbaugesellschaft mbH

Konto 6707654973	Restschuld nach letztem Nachtrag	2.389.408,81 EUR
	Restbetrag Darlehen zum 31.12.2019	1.987.507,09 EUR

Konto 6700046615	Restschuld nach letztem Nachtrag	567.272,42 EUR
	Restbetrag Darlehen zum 31.12.2019	460.085,07 EUR

Konto 6706855084	Restschuld nach letztem Nachtrag	452.793,67 EUR
	Restbetrag Darlehen zum 31.12.2019	371.161,73 EUR

5.4 Rechenschaftsbericht der „Stiftungen der Stadt Dessau“ für das Haushaltsjahr 2019

Mit Schreiben vom 29. November 2018 wurde der Stiftungsaufsichtsbehörde der Haushaltsplan 2019 zur Prüfung vorgelegt. Eine Beanstandung erfolgte nicht. Somit konnte die Stiftungsarbeit fortgesetzt werden.

Zunächst sollten wie in den Vorjahren die Erträge des Jahres 2018, die nicht ausgegeben werden konnten und deshalb nach 2019 vorgetragen werden mussten, an Begünstigte ausgezahlt werden.

Im Jahr 2019 wurden durch das Kuratorium Zuwendungen an Destinatäre i. H. v. insgesamt 5.210,00 EUR bewilligt. Unterstützt wurden die Moses-Mendelssohn-Gesellschaft Dessau e.V. mit 1.000,00 EUR für die Verschattung an den Fenstern der Gebäude Mittelring 38 und 40, der PSV 90 Dessau-Anhalt e.V. mit 1.000,00 EUR für die Anschaffung einer Bodenturnmatte und die Verkehrswacht Dessau e.V. mit 210,00 EUR für die Finanzierung der Betriebskosten des Trinkwasserspenders. Die Auszahlungen an den Verein TSV 1894 Mosigkau e.V. i. H. v. 1.000,00 EUR für die Neuanschaffung von zwei Waschmaschinen und an den Verein TSG Aufbau Union Dessau e. V. i. H. v. je 1.000,- EUR für die Ausrichtung der Norddeutschen Meisterschaften im Speedskating und für die Beschaffung neuer Wettkampfanzüge konnte kassenmäßig erst im I. Quartal 2020 vollzogen werden.

Kontoführungsgebühren entstanden 2019 in Höhe von 1,35 EUR.

Den Ausgaben stehen Zinseinnahmen im Jahr 2019 in Höhe von 4.386,00 EUR und ein Übertrag aus dem Jahr 2018 in Höhe von 7.163,64 EUR gegenüber. Nach 2020 werden 9.338,29 EUR aus nicht verbrauchten Erträgen zur direkten Weitergabe übertragen.

Das Stiftungskapital konnte 2019 nicht erhöht werden und beträgt zum Jahresende 343.235,57 EUR.

Die Geldanlage der Stiftung ist defensiv ausgerichtet. Durch die gewählte Anlageform, die den Erhalt des Stiftungskapitals zum Ziel hat, konnte 2019 wiederholt ein Vermögensverlust vermieden werden. Die im Jahr 2016 durch das Kuratorium beschlossene Vergabe eines Darlehens in Höhe von 340.000,00 EUR an die Dessauer Wasser- und Abwasser GmbH (DESWA) garantiert Planungssicherheit und ermöglicht der Stiftung auch künftig ihren Stiftungszweck zu erfüllen.

Auf Grund der vergleichsweise geringen Zinseinnahmen wurde auch im Jahr 2019 auf die Zuführung eines Teilbetrags der Zinserträge in die Kapitalerhaltungsrücklage verzichtet. Das Stiftungskapital wird derzeit nur in seinem nominellen Bestand erhalten.

Die Stiftung wird, sobald die Erträge aus den Zinsen wieder steigen, eine entsprechende Rücklagenbildung berücksichtigen.

Dessau-Roßlau, 2020-06-11



P. Kuras
Oberbürgermeister
Kuratoriumsvorsitzender

Anlagen

Stiftungsabschluss per 31. Dezember 2019

Anlage 1

	Geldanlage
Stiftungsgrundvermögen per 2018-12-31	343.235,57 EUR
nicht verbrauchte Erträge 2018 (Übertrag nach 2019)	7.163,64 EUR
freie Rücklage	0,00 EUR
Bestand Konten	350.399,21 EUR
Zugänge Stiftungskapital	0,00 EUR
Abgänge Stiftungskapital	0,00 EUR
aus Erträgen laufendes Stiftungsgeschäft (zur Ausschüttung)	
Übertrag aus nicht verbrauchten Erträgen 2018 nach 2019	7.163,64 EUR
Zinsen laufende Konten	4.386,00 EUR
Summe laufendes Stiftungsgeschäft	11.549,64 EUR
Abgänge laufendes Stiftungsgeschäft	
Ausschüttung Erträge	2.210,00 EUR
Kontoführungsgebühr	1,35 EUR
Verwaltungsgebühren	EUR
Ausschüttung Erträge aus der freien Rücklage	0,00 EUR
Summe Abgänge laufendes Stiftungsgeschäft	2.211,35 EUR
Stiftungsgrundvermögen per 2019-12-31	343.235,57 EUR
nicht verbrauchte Erträge 2019 laufendes Stiftungsgeschäft zur Ausschüttung in 2020 (Übertrag nach 2020)	9.338,29 EUR
freie Rücklage	0,00 EUR
ergibt derzeitigen Kontenstand per 2019-12-31	352.573,86 EUR

Nachweis über den Erhalt des Stiftungskapitals

	Stiftungskapital zum 2019-01-01	Zugänge im Verlauf des Jahres	Abgänge im Verlauf des Jahres	Stiftungskapital zum 2019-12-31
Geldvermögen Kassenbestand	343.235,57 EUR	0,00 EUR	0,00 EUR	343.235,57 EUR
Gesamt	343.235,57 EUR	0,00 EUR	0,00 EUR	343.235,57 EUR

Anlage 3

Zuwendungsempfänger	Anerkennung Gemeinnützigkeit	Zuwendung	Verwendungszweck
Moses-Mendelssohn-Gesellschaft Dessau e. V.	Freistellungsbescheid FA Dessau-Roßlau vom 12.08.2016	1.000,00 EUR	Verschattung an den Fenstern der Gebäude Mittelring 38 + 40
PSV 90 Dessau-Anhalt e.V.	Freistellungsbescheid FA Dessau-Roßlau vom 29.04.2016	1.000,00 EUR	Anschaffung einer Bodenturnmatte
Verkehrswacht Dessau e. V.	Freistellungsbescheid FA Dessau-Roßlau vom 28.06.2019	210,00 EUR	Finanzierung der Betriebskosten für einen Trinkwasserspender
Summe Ausgaben:		<u>2.210,00 EUR</u>	

Anlage 4

Rücklagenübersicht

	Stand zum 2019-01-01	Zugänge im Verlauf des Jahres	Abgänge im Verlauf des Jahres	Stand zum 2019-12-31
freie Rücklage	0,00 EUR	0,00 EUR	0,00 EUR	0,00 EUR
Kapitalerhaltungsrücklage	0,00 EUR	0,00 EUR	0,00 EUR	0,00 EUR
Gesamt	0,00 EUR	0,00 EUR	0,00 EUR	0,00 EUR