Einwohnerentwicklung in ausgewählten Bereichen der freiwilligen Feuerwehren

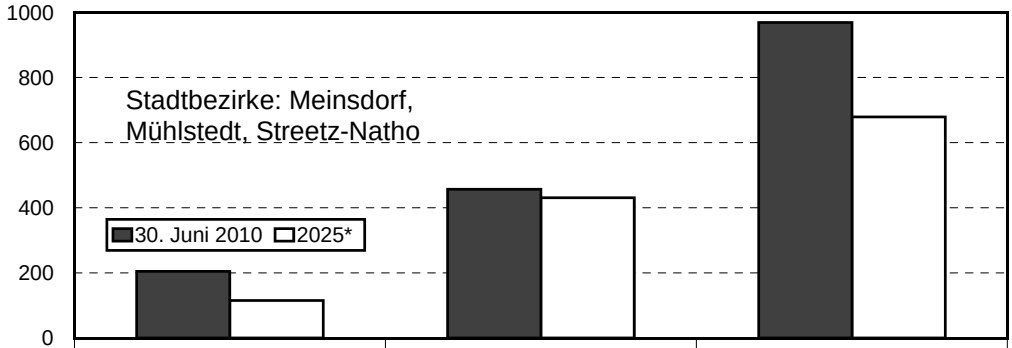

	7 bis 18	19 bis 40	41 bis 65
30. Juni 2010	205	457	969
2025*	115	431	679

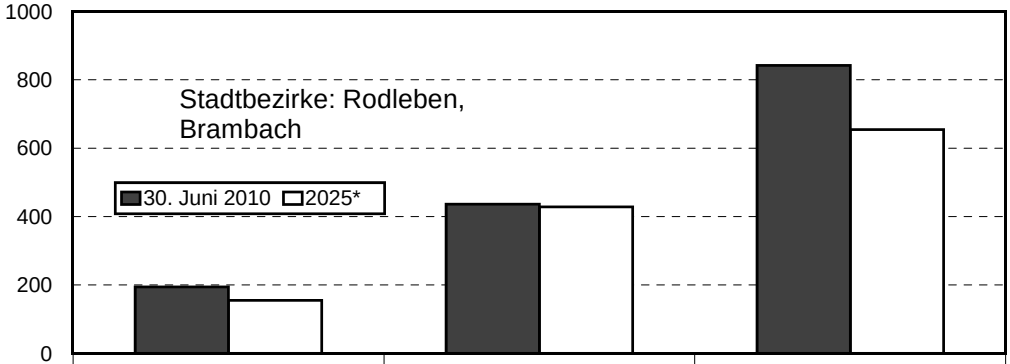

	7 bis 18	19 bis 40	41 bis 65
30. Juni 2010	194	436	842
2025*	155	428	654

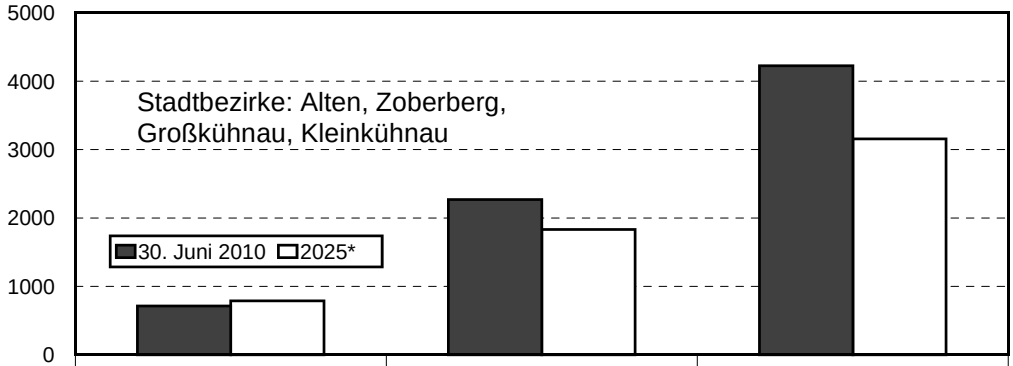

	7 bis 18	19 bis 40	41 bis 65
30. Juni 2010	715	2269	4225
2025*	789	1832	3157

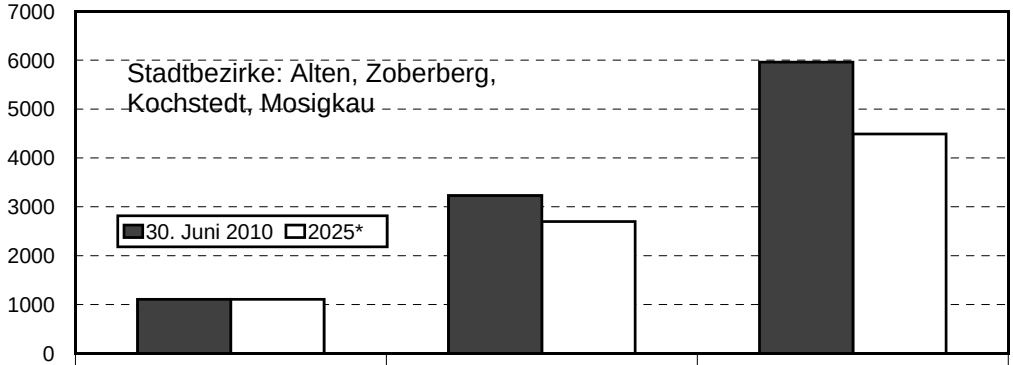

	7 bis 18	19 bis 40	41 bis 65
30. Juni 2010	1108	3230	5960
2025*	1106	2699	4488

© 2010 Stadt Dessau-Roßlau, Kommunale Statistikstelle *Prognose der Stadt Dessau-Roßlau (Basisjahr 2007)